



CONSELHO REGIONAL DE ECONOMIA DA 18ª REGIÃO/GO

Relatório de Gestão do Exercício de 2019

GOIÂNIA/GOIÁS/2020



Relatório de Gestão do Exercício de 2019

Conselho Regional de Economia da 18ª Região-GO

Relatório de Gestão do exercício de 2019, apresentado aos órgãos de controle interno e externo como prestação de contas anual a que esta Unidade está obrigada nos termos do art. 70 da Constituição Federal; elaborado de acordo com as disposições da DN – TCU nº 178/2019 e DN – TCU nº 182/2019, PORTARIA TCU nº 378/2019, e das orientações do órgão de controle interno.



LISTA DE SIGLAS E ABREVIações

CORECON-GO – Conselho Regional de Economia da 18ª Região-GO

COFECON – Conselho Federal de Economia

CTC – Comissão de Tomada de Contas

TCU – Tribunal de Contas da União

COFECON/CORECONs – Sistema do Conselho Federal de Economia com os Conselhos Regionais de Economia

CORECON ACADÊMICO – Comissão dos Acadêmicos de Economia



LISTA DE QUADROS E FIGURAS

Quadro 1 – Identificação da Entidade	9
Quadro 2– Comparativo da Despesa Fixada com a Realizada	19
Quadro 3 – Qualificação da Força de Trabalho.....	20
Quadro 4– Despesas com Pessoal	20
Quadro 5 – Despesas por Modalidade de Contratação.....	22
Quadro 6 – Resumo do Inventário Físico dos Bens Móveis	24



LISTA DE ANEXOS

Anexo 1 – Comparativo da Receita Prevista com arrecadada 2019.....	37
Anexo 2 – Comparativo da Receita Prevista com a Arrecadada 2018/2019.....	40
Anexo 3 – Comparativo da Despesa Fixada com a Realizada 2018/2019	41
Anexo 4 – Comparativo da Despesa Fixada com Realizada 2019	42
Anexo 5 – Cota-Parte COFECON 2019.....	45
Anexo 6 – Balanço Financeiro 2019	46
Anexo 7 – Balanço Orçamentário 2019	47
Anexo 8 – Balanço Patrimonial Comparado 2018/2019.....	48
Anexo 9 – Demonstrativo das Variações Patrimoniais	49
Anexo 10 – Notas Explicativas às Demonstrações Contábeis em 31/12/2019	50



SUMÁRIO

MENSAGEM DO PRESIDENTE	8
1. VISÃO GERAL ORGANIZACIONAL E AMBIENTE EXTERNO.....	9
1.1 – Identificação da Entidade e declaração de Missão e Visão:	9
1.2 – Principais Canais de Comunicação com a Sociedade:	11
1.3 – Ambiente Externo:	11
1.4 – Modelo de negócios (ou cadeia de valor):.....	11
2. GOVERNANÇA, ESTRATÉGIA E ALOÇÃO DE RECURSOS:.....	12
2.1 – Descrição da Estrutura de Governança:	12
2.2 – Descrição do Processo de Planejamento Estratégico:	12
2.3 – Principais objetivos estratégicos do exercício:.....	12
2.4 – Programa executados para atingir os objetivos, com indicação de recursos alocados:.....	14
2.5 – Valor total gastos com a função da fiscalização do exercício profissional:.....	15
2.6 – Valor total gasto com demais atividades finalísticas:	15
2.7 – Valor total gastos com Diárias:	15
2.8 – Descrição sucinta de como a estrutura de governança acompanha a execução das ações que visam ao atendimento dos objetivos estratégicos:	16
3 - RISCOS OPORTUNIDADES E PERSPECTIVAS:	17
3.1 – Relação dos principais riscos identificados pela Entidade:	17
3.2 – Visão geral do modelo de gestão de riscos e controles:	17
4 - RESULTADO E DESEMPENHO DA GESTÃO:.....	18
4.1 - Resultados da área fim:	18
4.2 – Gestão orçamentária e financeira:.....	18



4.3 – Gestão de pessoas:	20
4.4 – Gestão de licitações:	21
4.5 – Gestão patrimonial e infraestrutura:	23
4.6 – Gestão de custos:	25
5- INFORMAÇÕES ORÇAMENTÁRIAS, FINANCEIRAS E CONTÁBEIS:	26
5.1 - Declaração do Contador	26
5.2 – Demonstrações Contábeis	27
5.3 – Parecer da Comissão de Tomada de Contas CORECON-GO	28
5.4 – Parecer da Comissão de Tomada de Contas COFECON	29



APRESENTAÇÃO

O presente Relatório de Gestão foi elaborado pela Gerência do CORECONGO, com suporte da Assessoria Contábil.

Relatório de Gestão do exercício de 2019, apresentado aos órgãos de controle interno e externo como prestação de contas anual a que esta Unidade está obrigada nos termos do art. 70 da Constituição Federal; elaborado de acordo com as disposições da DN – TCU nº 178/2019 e DN – TCU nº 182/2019, PORTARIA TCU nº 378/2019, e das orientações do órgão de controle interno.



MENSAGEM DO PRESIDENTE

No exercício de 2019, o Conselho Regional de Economia da 18ª Região, representando pelo presidente Marcelo Viana Van Der Broocke, realizou ações voltadas para garantir a área de atuação do economista e o ingresso de novos profissionais ao mercado de trabalho.

Neste Relatório prestamos contas dos recursos oriundos das receitas de anuidades, taxas e emolumentos e como esses recursos foram utilizados. Entre as atividades realizadas visamos sempre priorizar palestras e cursos de atualização para os Economistas e Acadêmicos.

As realizações neste ano foram voltadas para a defesa do mercado de trabalho do economista e a garantia da inserção profissional nas esferas públicas e privadas e a divulgação da profissão junto às entidades civis representativas.

Através do Corecon Acadêmico, houve a aproximação das Instituições de Ensino, tendo como objetivo trazer o acadêmico para dentro do CORECON-GO, para despertar interesse pela Profissão e reduzir a evasão nos Cursos de Ciências Econômicas.

Promovemos palestras, cursos de pequena duração e parcerias com cursos de pós graduação para preparar os novos profissionais e reciclar os profissionais que já estão no mercado de trabalho.

Realizamos Gincana de Economia Regional como forma de interação entre os acadêmicos de todas as IES e a participação da dupla vencedora na Gincana Nacional.

Realizamos o Prêmio de Monografia “Leopoldo de Bulhões”, onde tem como objetivo estimular a investigação da Ciência Econômica através de monografias voltadas para Economia Brasileira e Economia do Estado de Goiás.

Realizamos também a entrega da Medalha do Mérito Econômico com intuito de destacar os Economistas nas áreas da docência, da área pública e privada.

Enfim as atividades são contínuas e o trabalho é árduo que exige muita dedicação e perseverança, mas também é bastante gratificante.

Marcelo Viana Van Der Broocke

Presidente Corecon GO



1. VISÃO GERAL ORGANIZACIONAL E AMBIENTE EXTERNO

1.1 – Identificação da Entidade e declaração de Missão e Visão:

Quadro 1 – Identificação da Entidade

Identificação das Unidades Jurisdicionadas Agregadas	
Denominação Completa: Conselho Regional de Economia da 18ª Região – Goiás.	
Denominação Abreviada: CORECON-GO	
Natureza Jurídica: Autarquia Federal	CNPJ: 02.308.112.0001-30
Principal Atividade: Fiscalização Profissional	Código CNAE: 9412-0/01
Vinculação: Conselho Federal de Economia	
Área de Jurisdição: Estado de Goiás	
Telefones: (62) 3218-3311 / (62)98410-8140 / (62)98410-8138	
Contato: Maria Paula de Oliveira	
Endereço Eletrônico: gerencia@corecongo.gov.br	
Página na Internet: http://www.corecongo.gov.br	
Endereço Postal: Rua 86 nº 617 – Setor Sul – Cep. 74.083-330, Goiânia/GO	



Missão:

Tem como missão a fiscalização da Profissão do Economista, desenvolvendo ações destinadas à valorização da profissão e a melhoria de oportunidades de capacitação técnico-científica dos profissionais. E como competências institucionais:

- Organizar e manter o registro profissional dos economistas;
- Ética Profissional
- Procedimentos de atos administrativos e judiciais de apuração do crédito tributário da Instituição
- Impor penalidades previstas em Lei;
- Elaborar seu Regimento Interno;
- Promover Eleições Internas;
- Estabelecer normas reguladoras para processos administrativos por meio dos quais exerce suas competências de fiscalização, registro e administração.

Visão:

Ser reconhecido como um órgão de excelência como entidade profissional que contribui de forma decisiva para o desenvolvimento econômico com justiça social

Valores:

Satisfação em atender o Economista e o Acadêmico, ter atuação satisfatória dentro do Sistema Cofecon/Corecons e responsabilidade social em prestar serviço de informação a sociedade e fiscalizar o desempenho profissional do economista.



1.2 – Principais Canais de Comunicação com a Sociedade:

O relacionamento com a sociedade é de suma importância para garantir a qualidade do serviço prestado pelo CORECON-GO, sendo necessária para esta avaliação a existência de estruturas que garantam o canal de comunicação com fins de promover reclamações, denúncias e sugestões a fim de garantir a percepção dos serviços prestados à sociedade.

O CORECON-GO possui os seguintes canais para acesso ao cidadão:

- Portal da internet: www.corecon-go.org.br;
- E-mails divulgados no portal da internet;
- Ouvidoria disponível no portal da internet e
- Redes Sociais através do *facebook* <https://www.facebook.com/corecon-go>, mas ficando de total responsabilidade do Gestor maior (Presidente), sobre os rumos do Conselho.

1.3 – Ambiente Externo:

Fiscalização da Profissão do Economista.

1.4 – Modelo de negócios (ou cadeia de valor):

Não se aplica



2. GOVERNANÇA, ESTRATÉGIA E ALOÇÃO DE RECURSOS:

2.1 – Descrição da Estrutura de Governança:

O **Plenário**, seu órgão Deliberativo é composto por 9 (nove) conselheiros efetivos e igual

Da Presidência, seu órgão Executivo, a que se subordinam os serviços administrativos, criados pelo próprio órgão em razão de suas finalidades legais;

A **Assessoria Técnica** é composta da Assessoria Contábil e Assessoria Jurídica e de Comunicação que dão suporte às atividades do CORECON-GO, relacionadas em cada área de competência.

Gerência Executiva – A Gerência Executiva é responsável pela operacionalização das atividades estratégica e tático/operacional, compreendendo o registro, a disciplina e o exercício de fiscalização da Profissão do Economista. Cabe ainda a Gerência, passar informações sobre a situação financeira do órgão, mostrar as perspectivas futuras, mas ficando de total responsabilidade do Gestor maior (Presidente), sobre os rumos do Conselho.

2.2 – Descrição do Processo de Planejamento Estratégico:

A Instituição não possui Planejamento Estratégico, mas pretende para os próximos anos, implantar o Planejamento Estratégico.

2.3 – Principais objetivos estratégicos do exercício:

➤ **Fiscalização da Profissão:**

- A fiscalização da profissão tem atuando de maneira a identificar pessoa física e jurídica que estejam desenvolvendo atividades próprias do Economista sem o devido registro e o exercício ilegal da Profissão por outros profissionais de graduação diversas.

➤ **Implementação de Cobrança de Anuidade:**



- Os instrumentos de cobrança são exercidos através das notificações, certidões em dívida ativa e protestos cartoriais.
- Foram emitidos no ano de 2018, 499 notificações de cobrança, 127 certidões em dívida ativa e conseqüentemente 208 termos de parcelamento de débitos.
- **Valorização e Aperfeiçoamento Profissional:**
 - O CORECON-GO, com intuito de valorizar e criar mecanismos de aperfeiçoamento profissional, promoção de cursos e palestras e parcerias com Instituições de Ensino que oferecem curso de especialização com valores diferenciados.
- **Apoio Acadêmico:**
 - CORECON-GO visando a aproximação do acadêmico criou o CORECON Acadêmico, que trata de uma extensão do Regional dirigida por acadêmicos dos Cursos de Ciências Econômicas com intuito de trazer as demandas dos estudantes das IES. O Regional proporciona ao acadêmico subsídios para a sua colocação no mercado com o oferecimento cursos, palestras, Encontros Regionais e Gincana Regional.
- **Defesa do Mercado de Trabalho:**
 - No âmbito público o Regional tem procurado defender as oportunidades de vagas para o Economista, possuímos representatividade com assentos de vogal na Junta Comercial do Estado – JUCEG e no Conselho Administrativo Tributário da Secretaria da Fazenda do Estado de Goiás, além da expressiva presença de economistas como Secretários de Estado, Superintendentes, Gestores, Diretores de Instituições de Ensino.
 - Atuamos em Editais de concursos públicos e editais para estagiários.
- **Intensificação do Relacionamento com as Instituições de Ensino:**
 - O relacionamento com as Instituições de Ensino é de suma importância, orientando o acadêmico sobre as atividades realizadas pelo Economista, promovendo palestras, gincanas e cursos. Além do CORECON ACADÊMICO uma extensão do CORECON-GO, que tem como objetivo a união de todas as Instituições de Ensino do Estado de Goiás e a aproximação acadêmico mostrando a importância do registro profissional.
- **Relacionamento com Setor Público, Privado e Acadêmico:**
 - O CORECON-GO procura divulgar a potencialidade da Profissão junto ao setor público, privado e acadêmico. Na área pública um trabalho junto ao Governo e Prefeituras



mostrando a importância do economista nos orçamentos municipais e estaduais do Estado de Goiás. Na área privada a importância da atuação do economista nas áreas de planejamento, finanças. E no meio acadêmico a importância do estagiário nos âmbitos públicos e privados.

➤ **Realização de Eventos:**

- Todos os eventos realizados pelo CORECON-GO visam o aperfeiçoamento profissional e a valorização da profissão junto a Sociedade:
- Entre os Eventos promovidos em 2019, destacamos:
 - A Gincana Regional de Economia que tem como objetivo promover a interação entre os acadêmicos do Estado de Goiás e a promoção do conhecimento da Ciência Econômica;
 - Semana do Economista em comemoração ao Dia do Economista com a promoção de palestras sobre Conjuntura Econômica;
 - Medalha do Mérito Econômico aos economistas que se destacaram no ano de 2018, na área profissional e acadêmica;
 - Prêmio de Monografia “Leopoldo de Bulhões”.

➤ **Aperfeiçoamento Administrativo Financeiro:**

- Contamos com um total de 03 funcionários na área administrativa, mas dentro da nossa pequena estrutura, primamos pelo atendimento de excelência ao economista e acadêmico, no que tange a fiscalização, cobrança e atendimento em geral. Procuramos também sempre proporcionar cursos de aprimoramento aos funcionários para que possam prestar um serviço de atendimento cada vez melhor.

➤ **Ampliação e Modernização da Mídia do CORECON-GO:**

- Atualização do Site e maior integração com as redes sociais (Twitter, Facebook, Instagram) e envio de mailings que divulga aos economistas e acadêmicos, todas as atividades, como cursos, palestras, oportunidades profissionais, estágios e assuntos pertinentes à profissão;

2.4 – Programa executados para atingir os objetivos, com indicação de recursos alocados:

Dentro das prioridades estratégicas do CORECON-GO a fiscalização da profissão é a atividade fim, portanto atuamos de forma rigorosa autuando profissionais sem o devido registro ou



mesmo profissionais com outras formações exercendo as atividades do economista. Para reduzir a inadimplência estabelecemos a cobrança de anuidades em atraso, via notificação, inscrição em dívida ativa, cobrança cartorial e execução fiscal.

Para atrair novos registros realizamos visitas em escolas de 2º grau com intuito de divulgar a Profissão e aumentar o ingresso de alunos nos Cursos de Ciências Econômicas.

Para aproximar dos acadêmicos promovendo cursos e palestras de qualificação, Gincanas Regionais e Prêmios de Monografia.

Os recursos alocados para atingir os objetivos foram:

- Para notificação, cobranças judiciais, totalizaram R\$12.560,00.
- Para divulgar a Profissão junto às escolas de 2º grau e promover atividades para os acadêmicos com a Gincana destinados o valor de R\$5.360,00 e a Premiação de Monografia foi destinado o valor de R\$3.000,00

2.5 – Valor total gastos com a função da fiscalização do exercício profissional:

Não tivemos gastos financeiros com Fiscal da Profissão no ano de 2019, em função da necessidade de realização de um novo concurso público para contratação, considerando que o último concurso realizado, todos os candidatos foram convocados e apenas 02 candidatos tiveram interesse ao cargo, mas permaneceram por um período curto de tempo.

2.6 – Valor total gasto com demais atividades finalísticas:

Não tivemos gastos com atividades finalísticas

2.7 – Valor total gastos com Diárias:

Considerando que os conselheiros não recebem jetons, não tivemos indenizações e quaisquer verbas indenizatórias. O valor gasto com diárias foi de R\$404,00, pois todos os eventos do Sistema Cofecon/Corecon, foram custeados pelo Cofecon.



2.8 – Descrição sucinta de como a estrutura de governança acompanha a execução das ações que visam ao atendimento dos objetivos estratégicos:

A execução das ações foi acompanhada através do ingresso de novos registros, da redução do índice de inadimplência por políticas de cobrança judicial e via cartoral. Pelo ingresso de economistas no mercado de trabalho através de qualificação oferecida pela Instituição.



3 - RISCOS OPORTUNIDADES E PERSPECTIVAS:

3.1 – Relação dos principais riscos identificados pela Entidade:

Os principais riscos identificados pela Entidade referem-se ao grande número de cancelamentos de registros em função de aposentadoria, desemprego e não exercício da profissão, acompanhado do baixo número de novos registros justificados pela pequena demanda por ingressos no Cursos de Ciências Econômicas.

O alto índice de inadimplência que impossibilita de realizar projetos que reverta ou melhore a situação.

3.2 – Visão geral do modelo de gestão de riscos e controles:

Não se aplica

3.3 – Relação das principais oportunidade identificadas e ações pensadas para potencializar os impactos positivos para a Entidade:

Não se aplica



4 - RESULTADO E DESEMPENHO DA GESTÃO:

4.1 - Resultados da área fim:

Foram encaminhadas 377 notificações judiciais e expedidas 201 Certidões de Dívida Ativa, com intuito de reduzir a inadimplência de pessoa física e jurídica.

Tivemos o ingresso de 28 novos registros de pessoa física

4.2 – Gestão orçamentária e financeira:

A Proposta Orçamentária do CORECON/GO obedece as normas estabelecidas pela Lei nº 4.320 de 17 de Março de 1964, Decreto nº 64.010, de 21 de Janeiro de 1969, e as instruções da Secretaria de Controle Interno do Ministério do Trabalho, decorrentes do Decreto nº 88.147, de 08 de Março de 1983, que regulamentou a Lei nº 6.994, de 26 de Maio de 1982.

As receitas do CORECON/GO são oriundas das anuidades do exercício e de exercícios anteriores, dos Economistas e Pessoas Jurídicas registradas, receitas com as taxas de Registros, Certidões, emissão de Carteiras, multas e doações, entre outros, vide Comparativo da Despesa Fixada com Realizada abaixo.

Quadro 2 – Comparativo da Despesa Fixada com a Realizada

CONSELHO REGIONAL DE ECONOMIA 18ª REGIÃO - GO
COMPARATIVO DA DESPESA FIXADA COM A REALIZADA
EM DEZEMBRO DE 2018/2019

CÓDIGO	TÍTULO	DESPESAS			
		2018		2019	
		FIXADA	REALIZADA	FIXADA	REALIZADA
3.000.00	DESPESAS CORRENTES	R\$ 963.454,40	R\$ 524.393,01	R\$ 963.454,40	R\$ 526.167,55
3.100.00	DESPESAS DE CUSTEIO	R\$ 824.854,40	R\$ 416.186,06	R\$ 824.854,40	R\$ 419.672,66
3.110.00	PESSOAL CIVIL	R\$ 304.080,00	R\$ 205.067,57	R\$ 304.080,00	R\$ 198.682,39
3.120.00	MATERIAL DE CONSUMO	R\$ 77.560,00	R\$ 4.218,35	R\$ 77.560,00	R\$ 11.786,79
3.130.00	SERVIÇOS DE TERCEIROS E ENCARGOS	R\$ 440.840,00	R\$ 206.900,14	R\$ 440.840,00	R\$ 209.203,48
3.190.00	DIVERSAS DESPESAS DE CUSTEIO	R\$ 2.374,40	R\$ -	R\$ 2.374,40	R\$ -
3.200.00	TRANSFERÊNCIAS CORRENTES	R\$ 138.600,00	R\$ 108.206,95	R\$ 138.600,00	R\$ 106.494,89
3.210.00	TRANSFERÊNCIAS INTRAGOVERNAMENTAIS	R\$ 132.860,00	R\$ 106.943,54	R\$ 132.860,00	R\$ 104.770,62
3.210.03	CONTRIBUIÇÕES CORRENTES	R\$ 132.860,00	R\$ 106.943,54	R\$ 132.860,00	R\$ 104.770,62
3.280.00	CONTRIBUIÇÃO PASEP	R\$ 3.780,00	R\$ 1.263,41	R\$ 3.780,00	R\$ 1.180,31
3.290.00	DIVERSAS TRANSFERÊNCIAS CORRENTES	R\$ 1.960,00	R\$ -	R\$ 1.960,00	R\$ 543,96
4.000.00	DESPESAS DE CAPITAL	R\$ 33.849,60	R\$ -	R\$ 33.849,60	R\$ 1.761,00
4.100.00	INVESTIMENTOS	R\$ 33.648,00	R\$ -	R\$ 33.648,00	R\$ 1.761,00
4.120.00	EQUIPAMENTOS E MATERIAL PERMANENTE	R\$ 33.648,00	R\$ -	R\$ 33.648,00	R\$ 1.761,00
4.200.00	INVERSÕES FINANCEIRAS	R\$ 201,60	R\$ -	R\$ 201,60	R\$ -
4.250.00	AQUISIÇÃO DE TÍTULOS	R\$ 201,60	R\$ -	R\$ 201,60	R\$ -
	TOTAL GERAL	R\$ 997.304,00	R\$ 524.393,01	R\$ 997.304,00	R\$ 527.928,55

Goiânia, 31 de Dezembro de 2.019

Econ. MARCELO VIANA VAN DER BROOKE
Presidente - Reg. CORECON/GO 1.913/D
CPF: 471.498.251-68

NILSON ANTÔNIO DE OLIVEIRA
Contador CRC/DF 894-O-0 T/GO
CPF: 010.263.481-53

4.3 – Gestão de pessoas:

Estrutura de pessoal da unidade:

Gerência Executiva: Maria Paula de Oliveira

Fiscalização e Cobrança: Cledson Luiz da Silva

Registro/Secretaria: Maria Aparecida Félix

Em 2019 não houve contratação de novos funcionários

Quadro 3 – Qualificação da Força de Trabalho

Nome Completo	Função	Setor	Data de Adm.	Idade	Nível de Escolaridade
Cledson Luiz da Silva	Assistente Administrativo	Cobrança/Fiscalização	01/03/2009	52 anos	2º grau completo
Maria Paula de Oliveira	Gerente Executivo	Gerência	17/02/1999	57 anos	Superior Completo
Maria Aparecida Félix	Assistente Administrativo	Secretaria	08/09/2015	53 anos	2º grau completo

Quadro 4– Despesas com Pessoal

DESPESAS COM PESSOAL		
	2018	2019
Vencimentos	Valores R\$	Valores R\$
Salários e Gratificações	94.275,01	87.312,40
Férias e 13º Salário	23.802,45	22.059,42
Encargos Sociais (INSS, FGTS e PASEP)	36.459,10	35.575,00
Benefícios Assistenciais e Previdenciários (Serviço de Assist. à Saúde)	66.729,93	69.161,92
Demais Despesas Variáveis	<u>8.587,45</u>	<u>10.830,19</u>
TOTAL	229.853,94	224.938,93

<p>LEGENDA</p> <p><u>Salários e Gratificações</u> Salário / Salário de Cargo em Comissão / Adicional de Insalubridade / Adicional de Periculosidade / Adicional de Tempo de Serviço / Adicional Noturno / Aviso Prévio Cumprido (Trabalhado) / Gratificação de Função (não eventual)</p> <p><u>Férias e 13º Salário</u> 13º Salário / Férias / Adicional de Férias 1/3 (Art. 7º, inciso XVII, da Constituição Federal)</p> <p><u>Indenizações</u> Aviso Prévio Indenizado / Férias Indenizadas / 13º Indenizado / Multa Rescisória / Decisões Judiciais / Indenizações por tempo de serviço como não-optante – Outras Indenizações Trabalhistas</p> <p><u>Benefícios assistenciais e previdenciários</u> Assistência Médica / Auxílio Creche / Alimentação / Vale-transporte / Vale Refeição/ Outras Assistências</p> <p><u>Encargos Sociais</u> Previdência Social, Fundo de Garantia, PIS.</p> <p><u>Demais despesas variáveis</u> Abono Pecuniário (opcional) / Ajudas de Custo / Horas Extraordinárias / Substituição / Gratificação de Função (eventual) / Outras Vantagens pagas a Pessoal</p>	
---	--

4.4 – Gestão de licitações:

Prestadores de Serviços:

Assessoria Jurídica : Contratada a Empresa Moura Guedes Associação de advogados Ltda, através de Processo Licitatório na modalidade Carta Convite;

Assessoria de Imprensa: Contratada o jornalista Luciano Ribeiro através de Processo Licitatório na modalidade Carta Convite;

Assessoria Contábil: Contratada o contador Nilson Antônio de Oliveira, através de Processo Licitatório na modalidade Carta Convite;

Abaixo segue um demonstrativo de Despesas por Modalidade de Contratação.

Quadro 5 – Despesas por Modalidade de Contratação

CONSELHO REGIONAL DE ECONOMIA 18ª REGIÃO - GO
DESPESAS POR MODALIDADE DE CONTRATAÇÃO
2018/2019

		2018	2019
1	Modalidades Licitação (a+b+c+d+e+f) Totalizado	R\$ 84.527,95	R\$ 97.001,07
a	Convite	R\$ 84.527,95	R\$ 97.001,07
b	Tomada de Preços	R\$ -	R\$ -
c	Concorrência	R\$ -	R\$ -
d	Pregão	R\$ -	R\$ -
e	Concurso	R\$ -	R\$ -
f	Consulta	R\$ -	R\$ -
2	Contratações Diretas (g+h)	R\$ 37.040,09	R\$ 31.970,51
g	Dispensa	R\$ 37.040,09	R\$ 31.970,51
h	Inexigibilidade	R\$ -	R\$ -
3	Regime de Execução Especial	R\$ 2,05	R\$ 2,05
i	Suprimentos de Fundos	R\$ 2,05	R\$ 2,05
4	Pagamento de Pessoal (j+k)	R\$ 205.067,57	R\$ 198.682,39
j	Pagamento em Folha	R\$ 203.299,57	R\$ 196.510,39
k	Diárias	R\$ 1.768,00	R\$ 2.172,00
5	Outros	R\$ 197.755,35	R\$ 200.272,53
l	Outros*	R\$ 197.755,35	R\$ 200.272,53
6	Total (1+2+3+4+5)	R\$ 524.393,01	R\$ 527.928,55

* Os valores de R\$ 197.755,35 e R\$ 200.272,53 englobam transferências correntes de R\$ 108.206,95 e R\$ 106.494,89 nos exercícios de 2018 e 2019, respectivamente.

Goiânia, 31 de Dezembro de 2.019

Econ. MARCELO VIANA VAN DER BROOKE
Presidente - Reg. CORECON/GO 1.913/D
CPF: 471.498.251-68

NILSON ANTÔNIO DE OLIVEIRA
Contador CRC/DF 894-O-0 T/GO
CPF: 010.263.481-53



4.5 – Gestão patrimonial e infraestrutura:

A sede do CORECON/GO e seus equipamentos (computadores, impressoras, etc.) são utilizados na sua totalidade em benefício da Fiscalização da Profissão do Economista, e também, para complementação educacional dos economistas, por meio de cursos e palestras.

Seus bens móveis são adquiridos no mercado, de acordo com a legislação, registrados, ao custo de aquisição, tombados e inventariados.

Para uma ilustração dos principais grupos de investimentos de capital vide resumo do inventário a seguir.



Quadro 6 – Resumo do Inventário Físico dos Bens Móveis

CONSELHO REGIONAL DE ECONOMIA 18ª REGIÃO - GO
PRESTAÇÃO DE CONTAS
DO EXERCÍCIO DE 2019
INVENTÁRIO FÍSICO DOS BENS MÓVEIS
DE 1987 A 31.12.19
RESUMO GERAL

4.120.00.0._ EQUIPAMENTOS E MATERIAL PERMANENTE:	R\$ 75.339,68
4.120.02._ Máquinas Motores e Aparelhos:	R\$ 11.156,66
4.120.02._ Máquinas Motores e Aparelhos-Equipamentos Diversos	R\$ 4.929,75
4.120.01._ Mobiliário em Geral:	R\$ 33.003,39
4.120.03._ Equipamentos de Informática:	R\$ 18.826,29
4.120.04._ Veículos	R\$ 5.498,60
4.120.05._ Biblioteca:	R\$ 364,00
4.120.99._ Outros Equipamentos e Mat.Permanente	R\$ 1.560,99
4.200.00.4._ INVERSÕES FINANCEIRAS:	R\$ 79.445,27
4.210.01.8._ Imóveis:	R\$ 79.445,27
TOTAL GERAL:	R\$ 154.784,95

RESUMO

Saldo em 31.12.18	R\$ 153.023,95
(+) Aquisições de 2.019	R\$ 1.761,00
(-) Baixas de 2.019	R\$ -
Saldo em 31.12.19	R\$ 154.784,95

Goiânia, 31 de Dezembro de 2.019

Econ. MARCELO VIANA VAN DER BROOCKE
 Presidente - Reg. CORECON/GO 1.913/D
 CPF: 471.498.251-68

NILSON ANTÔNIO DE OLIVEIRA
 Contador CRC/DF 894-O-0 T/GO
 CPF: 010.263.481-53



4.6 – Gestão de custos:

Sobre a gestão de custos, informamos que o CoreconGO é uma autarquia federal da administração pública indireta com recursos próprios.

Os projetos/atividades executados pela UPC (Unidade Prestadora de Conta) são de autoria e responsabilidade própria. As transferências são intragovernamentais dos Corecons ao Cofecon, por obrigatoriedade.

Importante acrescentar, ainda, que as informações financeiras geradas são aprovadas trimestralmente pela Plenária do CORECON-GO para apreciação e aprovação e posteriormente remetida ao Cofecon para aprovação.

5- INFORMAÇÕES ORÇAMENTÁRIAS, FINANCEIRAS E CONTÁBEIS:

5.1 - Declaração do Contador


DECLARAÇÃO

Declaro para os devidos fins que a empresa CONSELHO REGIONAL DE ECONOMIA 18ª REGIÃO - GO, CNPJ 02.308.112/0001-30, localizada na Rua 86, 617, Setor Sul, Goiânia, Goiás, CEP 74.083-330, tem sua escrituração contábil elaborada de acordo com os princípios fundamentais de contabilidade e com as Normas Brasileiras de Contabilidade.

Declaro, ainda, junto aos órgãos de controle externo que todas as informações tomaram como base a estrutura conceitual delineada pela Decisão Normativa TCU 170/2018 e objetivaram a concisão, clareza e objetividade dos relatórios contábeis, assegurando a integridade e credibilidade. Apesar de nem todos os itens previstos na respectiva DN serem aplicáveis à realidade e estrutura administrativa do CORECON/GO, o relatório foi elaborado visando os princípios da publicidade e transparência.

Goiânia, 24 de Agosto de 2020.




NILSON ANTONIO DE OLIVEIRA
CONTADOR CRC DF-894-O-0 T/GO
CPF 010.263.481-53



5.2 – Demonstrações Contábeis

As demonstrações contábeis resumem os resultados orçamentários, financeiros e contábeis da entidade e estão disponíveis nos Anexos de 1 ao 10.



5.3 – Parecer da Comissão de Tomada de Contas CORECON-GO



PROCESSO ADMINISTRATIVO.....Nº 001/2020
INTERESSADO: CONSELHO REGIONAL DE ECONOMIA DA 18ª REGIÃO - GO
RELATOR.....: COMISSÃO DE TOMADA DE CONTAS
ASSUNTO.....: PRESTAÇÃO DE CONTAS 2.019


PARECER


Examinando os autos relativos à **Prestação de Contas do Exercício de 2.019** deste Conselho Regional de Economia da 18ª Região - GO , constituído das peças seguintes:

- a) - **Comparativo de Receita Orçada com Arrecadada;**
- b) - **Demonstrativo de Despesa;**
- c) - **Balanço Orçamentário;**
- d) - **Balanço Patrimonial;**
- e) - **Balanço Patrimonial Comparado;**
- f) - **Balanço Financeiro;**
- g) - **Demonstrações das Variações Patrimoniais;**
- h) - **Balancete de Verificação;**
- i) - **Demonstrativo de Inversões Financeiras;**
- j) - **Demonstrativo da Cota-Parte;**
- k) - **Demonstrativo de Saldos de Restos à Pagar;**
- l) - **Conciliação Bancária;**
- m) - **Termo de Conferência de Caixa;**
- n) - **Inventário Físico de Bens Patrimoniais;**
- o) - **Demonstrativo Comprobatório dos Saldos das Contas.**

Constata-se, através de exame, de conformidade com as normas de auditoria e instruções complementares do Conselho Federal de Economia, que as mesmas incluem provas de registros contábeis, bem como outros procedimentos julgados necessários a aprovação do Processo ora examinado.

Ante ao exposto, após as considerações acima, somos de parecer favorável a aprovação do Processo de Prestação de Contas do Exercício de 2.019, deste Conselho, submetendo-o à apreciação dos órgãos competentes.


Econ. André Luís Braga R. dos Santos
Corecon nº 2470/D
Comissão Tomada de Contas


Econ. Marcus Moreschi de Faria
Corecon nº 596/D
Comissão de Tomada de Contas

5.4 – Parecer da Comissão de Tomada de Contas COFECON



Relatório Técnico Contábil
Verificação Prévia de Peças e Conteúdo
Prestação de Contas 2019

Processo : 19.329/2020
Assunto : Prestação de Contas 2019
Interessado : CORECON – GO

A análise prévia ora procedida é balizada conforme o MPCF – Manual de Procedimentos Contábeis e Financeiros COFECON/CORECON,s - Capítulo VI, Seção V, art. 19, Resolução 1.841/2010.


PEÇAS EXIGIDAS	Localização (fls.)
Ofício de Encaminhamento	01
Balanço Patrimonial	36/37
Balanço Financeiro	38
Balanço Orçamentário	35
Demonstrativo das Variações Patrimoniais	39
Conciliação Bancária e Extrato Bancário	89/117
Demonstrativo da Cota-parte	76/83
Total de registros ativos	118
Certidão de Regularidade Fiscal	120/123
Inventário de bens moveis e imóveis	56/75
Relatórios da Gestão	04/09
O Parecer da Comissão de Tomada de Contas	127
Deliberação e/ou Resolução da homologação do Plenário	124
Extrato da Ata que comprove a Aprovação do Balancete	125/126

Realizada a verificação prévia, o processo está:

Em conformidade, haja vista estar de acordo com as normas vigente, podendo ser despachado para análise contábil e após a CTC do COFECON para opinar.

Não conformidade, onde indicado, devendo por tal motivo ser emendado pelo Regional.

Brasília - DF, 16 de março de 2020



ANTONIO TOLENTINO
CRC-DF 5.342-0

COFECON – Conselho Federal de Economia
Comissão de Tomada de Contas – CTC
Relatório Contábil
Prestação de Contas do Exercício de 2019

Processo 19.237/2019
CORECON-GO

Comparativo de 2017x2018x2019

Receitas Correntes		Exercício			Variação %	
Movimentação	2017	2018	2019	2017x2018	2018x2019	
Previsão de Receitas	997.304,00	997.304,00	997.304,00	0,0%	0,0%	
Total da receita realizada	514.343,10	537.608,51	538.851,15	4,5%	0,2%	
Saldo da Receita	482.960,90	459.695,49	458.452,85	-4,8%	-0,3%	
Despesas Correntes		Exercício			Variação %	
Movimentação	2017	2018	2019	2017x2018	2018x2019	
Dotação de Despesas	997.304,00	997.304,00	997.304,00	0,0%	0,0%	
Despesas Realizadas	524.505,91	524.383,01	527.928,55	0,0%	0,7%	
Saldo da Despesa	472.798,09	472.920,99	469.375,45	0,0%	-0,7%	
Resultado Orçamentário		Exercício			Variação %	
Corrente	2017	2018	2019	2017x2018	2018x2019	
Receitas realizadas	514.343,10	537.608,51	538.851,15	4,5%	0,2%	
Despesas realizadas	524.505,91	524.383,01	527.928,55	0,0%	0,7%	
Déficit/Superávit Corrente	(10.162,81)	13.225,50	10.922,60	-230,1%	-17,4%	
Saldo Financeiro		Exercício			Variação %	
Movimentação	2017	2018	2019	2017x2018	2018x2019	
Saldo Anterior	14.678,81	1.999,55	7.760,92	-86,3%	288,1%	
Receita Realizada	514.343,10	537.608,51	538.851,15	4,5%	0,2%	
Despesa Realizada	(524.505,91)	(524.383,01)	(527.928,55)	0,0%	0,7%	
Resultado Extra orçamentário	2.416,45	7.464,13	14.374,76	208,9%	92,6%	
Saldo Financeiro	1.999,55	7.760,92	4.308,76	288,1%	-44,5%	
Saldo Patrimonial		Exercício			Variação %	
Movimentação	2017	2018	2019	2017x2018	2018x2019	
Saldo anterior	152.478,55	153.023,95	153.023,95	0,4%	0,0%	
Saldo das Mutações	545,40	-	1.761,00	-100,0%	#DIV/0!	
Saldo Patrimonial	153.023,95	153.023,95	154.784,95	0,0%	1,2%	



COFECON – Conselho Federal de Economia
Comissão de Tomada de Contas – CTC
Relatório Contábil
Prestação de Contas do Exercício de 2019
Processo 19.237/2019
CORECON-GO
Comparativo de 2017x2018x2019

Ativo Real Líquido	Exercício			Variação %		
	Movimentação	2017	2018	2019	2017x2018	2018x2019
Ativo Financeiro		7.840,27	11.808,62	27.356,14	50,6%	131,7%
(-) Realizável		5.840,72	4.047,70	9.275,36	0,0%	129,2%
(=) Saldo Financeiro		1.999,55	7.760,92	18.080,78	288,1%	133,0%
(-) Passivo Financeiro		42.064,56	32.807,41	37.432,33	-22,0%	14,1%
(=) Saldo Financeiro Líquido		(40.065,01)	(25.046,49)	(19.351,55)	-37,5%	-22,7%
(+) Realizável		5.840,72	4.047,70	9.275,36	-30,7%	129,2%
(+) Bens Patrimoniais		153.023,95	153.023,95	154.784,95	0,0%	1,2%
(+) Créditos Dívida Ativa		484.254,32	477.217,02	475.403,87	-1,5%	-0,4%
(+) Outros Créditos		-	-	-	#DIV/0!	#DIV/0!
Saldo		603.053,98	609.242,18	620.112,63	1,0%	1,8%
Total de registros PF e PJ						1.171
Registros PF						1.100
Adimplentes						666
Inadimplentes						434
Índice de Inadimplência PF Contribuintes						39,45%
Registros PJ						71
Adimplentes						20
Inadimplentes						51
Índice de Inadimplência PJ						71,83%

Exame

Examinamos os Balanços : Financeiro, Orçamentário, Patrimonial, relatórios e demais peças correspondente ao período findo elaborados sob a sua administração.

Nossa responsabilidade é de expressar uma opinião sobre essas demonstrações contábeis.

Regularidade Contábil


Em nossa opinião, as demonstrações apresentam adequadamente em todos os aspectos relevantes a posição:

Patrimonial, Orçamentária e Financeira do CORECON, de acordo com os Princípios Fundamentais de contabilidade.

Conclusão

Diante do exposto, submetemos os autos à consideração do Presidente da CTC para análise e emissão de parecer conclusivo.

Brasília - DF 16 de março de 2020



Antônio Tolentino
Contador CRC-5342-0

698ª Sessão Plenária


PARECER DA COMISSÃO DE TOMADA DE CONTAS - CTC

Esta Comissão, em cumprimento aos dispostos: no §1º do artigo 58 do Regimento Interno do COFECON, aprovado pela Resolução nº 1.832/2010; e nos itens de I a VII do artigo 4º do Manual de Procedimentos Contábeis e Financeiros do Sistema COFECON/CORECONS, aprovado pela Resolução nº 1.841/2010; e em decorrência da designação da Plenária deste Conselho Federal de Economia, por meio da **Resolução nº 2.033, de 03/02/2020**; e, ainda, considerando o Parecer Técnico da Assessoria Contábil **fls. 128/130** e exame do **Processo nº 19.329/2020 CORECON-GO**, que trata da **Prestação de Contas do Exercício de 2019**.

Submete os presentes autos à digna plenária opinando pela sua referida homologação.

É o parecer.

Brasília-DF, / /2020.


Carlos Alberto Safatle
Presidente da CTC

Antonio Melki Júnior
Membro


Maria Auxiliadora Sobral Feitosa
Membro

Maria de Fátima Miranda
Membro

Maurílio Procópio Gomes
Membro

Paulo Roberto Poli Lobo
Membro



CONSELHO FEDERAL DE ECONOMIA

DELIBERAÇÃO Nº 4.951, DE 3 DE AGOSTO DE 2020

Homologa processos contábeis apreciados na 698ª Sessão Plenária Ordinária do Conselho Federal de Economia.

O CONSELHO FEDERAL DE ECONOMIA, no uso de suas atribuições legais e disposições regulamentares conferidas pela Lei nº 1.411, de 13 de agosto de 1951, Decreto nº 31.794, de 17 de novembro de 1952, Lei nº 6.021, de 3 de janeiro de 1974, Lei nº 6.537, de 19 de junho de 1978;

CONSIDERANDO o que consta dos processos apreciados na 698ª Sessão Plenária Ordinária do Cofecon, realizada virtualmente nos dias 31 de julho e 1º de agosto de 2020, em Brasília-DF;

CONSIDERANDO o disposto nos pareceres da Contabilidade e da Comissão de Tomada de Contas do Cofecon;

RESOLVE:

Art. 1º Homologar as Prestações de Contas do Exercício de 2019 dos Conselhos Regionais de Economia listados abaixo.

Processo: 19.315/2020 (Corecon-SC)

Processo: 19.319/2020 (Corecon-MA)

Processo: 19.320/2020 (Corecon-MS)

Processo: 19.321/2020 (Corecon-AL)

Processo: 19.323/2020 (Corecon-DF)

Processo: 19.324/2020 (Corecon-PE)

Processo: 19.326/2020 (Corecon-MG)

Processo: 19.328/2020 (Corecon-TO)

Processo: 19.329/2020 (Corecon-GO)

Processo: 19.330/2020 (Corecon-RJ)

Processo: 19.331/2020 (Corecon-AC)

Processo: 19.332/2020 (Corecon-RO)

Processo: 19.334/2020 (Corecon-MT)

Processo: 19.335/2020 (Corecon-SP)

Processo: 19.336/2020 (Corecon-PB)

Processo: 19.338/2020 (Corecon-ES)

Processo: 19.340/2020 (Corecon-PA/AP)

Processo: 19.349/2020 (Corecon-RN)

Processo: 19.378/2020 (Corecon-PR)

Processo: 19.380/2020 (Corecon-SE)



CONSELHO FEDERAL DE ECONOMIA

Art. 2º Homologar os Balancetes Trimestrais dos Conselhos Regional de Economia listados abaixo.

Processo: 19.352/2020 (Corecon-TO)
Assunto: Balancete do 1º trimestre 2020

Processo: 19.365/2020 (Corecon-AL)
Assunto: Balancete do 1º trimestre 2020

Processo: 19.353/2020 (Corecon-RS)
Assunto: Balancete do 1º trimestre 2020

Processo: 19.375/2020 (Corecon-PR)
Assunto: Balancete do 3º trimestre 2019.

Processo: 19.354/2020 (Corecon-RN)
Assunto: Balancete do 1º trimestre 2020

Art. 3º Homologar as Reformulações Orçamentárias dos Conselhos Regional de Economia listados abaixo.

Processo: 19.316/2020 (Corecon-PE)
Assunto: Reformulação do Orçamento de 2019

Processo: 19.376/2020 (Corecon-PR)
Assunto: 1º Reformulação do Orçamento de 2019

Processo: 19.341/2020 (Corecon-PA/AP)
Assunto: Reformulação do Orçamento de 2019


Processo: 19.377/2020 (Corecon-PR)
Assunto: 2º Reformulação do Orçamento de 2019

Art. 4º Homologar a Prestação de Contas de Auxílio Financeiro abaixo listada.

Processo: 19.003/2019 (Corecon-ES)
Evento: XXIV - Prêmio Espírito Santo de Economia
Valor: R\$ 3.000,00

Art. 5º Esta Deliberação entra em vigor nesta data, revogadas as disposições em contrário.

Brasília-DF, 3 de agosto de 2020.


Econ. Antonio Corrêa de Lacerda
Presidente do Cofecon

9.7. encaminhar cópia deste acórdão ao Procurador-Chefe da Procuradoria da República no Estado do Maranhão, nos termos do § 3º do art. 16 da Lei 8.443/1992, para adoção das medidas que entender cabíveis;

9.8. enviar cópia deste acórdão ao Fundo Nacional de Desenvolvimento da Educação e aos responsáveis, para ciência.

10. Ata nº 26/2020 - 1ª Câmara.
11. Data da Sessão: 4/8/2020 - Telepresencial.
12. Código eletrônico para localização na página do TCU na Internet: AC-8429-26/20-1.
13. Especificação do quórum:
13.1. Ministros presentes: Benjamin Zymler (na Presidência), Walton Alencar Rodrigues (Relator) e Bruno Dantas.
13.2. Ministro-Substituto convocado: Weder de Oliveira.
13.3. Ministro-Substituto presente: Augusto Sherman Cavalcanti.

ACÓRDÃO Nº 8430/2020 - TCU - 1ª Câmara

1. Processo nº TC 034.570/2018-7.
2. Grupo I - Classe de Assunto: II - Tomada de Contas Especial
3. Interessados/Responsáveis:
3.1. Interessado: Secretaria Executiva do Ministério do Desenvolvimento Agrário [01.612.452/2001-97]
3.2. Responsáveis: Anderson Cesar Apolinário (609.162.731-72); Instituto Samaritano de Políticas Públicas Albert Schweitzer (05.881.742/0001-97); Marco Antônio de Melo Fonseca (529.518.717-91)
4. Entidade: Instituto Samaritano de Políticas Públicas Albert Schweitzer.
5. Relator: Ministro Walton Alencar Rodrigues.
6. Representante do Ministério Público: Procurador Júlio Marcelo de Oliveira.
7. Unidade Técnica: Secretaria de Controle Externo de Tomada de Contas Especial (Secec/TCCE)
8. Representação legal:

9. Acórdão:
VISTOS, relatados e discutidos estes autos de Tomada de Contas Especial instaurada pela Caixa Econômica Federal, em desfavor do Instituto Samaritano de Políticas Públicas Albert Schweitzer, de Anderson Cesar Apolinário e de Marco Antônio de Melo Fonseca, em razão da não execução do objeto pactuado e omissão do dever de prestar contas de recursos do Contrato de Rapasse 0268.185-85/2008/MDA/CAixa (Sinh 651595);
ACORDAM os Ministros do Tribunal de Contas da União, reunidos em sessão da Primeira Câmara, diante das razões expostas pelo relator, em:

9.1. acolher as razões de justificativa apresentadas por Marco Antônio de Melo Fonseca;

9.2. julgar regulares as contas de Marco Antônio de Melo Fonseca e dar-lhe quitação plena, com fundamento nos artigos 1º, inciso I, 16, inciso I, 17 e 23, inciso I, da Lei 8.443/1992;

9.3. considerar revel Anderson Cesar Apolinário, para todos os efeitos, com fundamento no art. 12, § 2º, da Lei 8.443/1992, dando-se prosseguimento ao processo;

9.4. julgar irregulares as contas de Anderson Cesar Apolinário, com fundamento nos arts. 1º, inciso I, 16, inciso III, "c", 19 e 23, inciso III, da Lei 8.443/1992, e condená-lo ao pagamento do débito de R\$ 278.985,00 (duzentos e setenta e oito mil reais, oitocentos e oitenta e cinco reais), com a fração do prazo de quinze dias, a contar da notificação, para que comprovem, perante o Tribunal (art. 214, inciso III, alínea "a", do Regulamento Interno do TCU), o recolhimento das dívidas ao Tesouro Nacional, atualizada monetariamente e acrescida dos juros de mora, calculados a partir de 24/01/2011 até a data do recolhimento, na forma prevista na legislação em vigor;

9.5. aplicar a Anderson Cesar Apolinário a multa prevista no artigo 57 da Lei 8.443/1992, no valor de R\$ 400.000,00 (quatrocentos mil reais), fixando-lhe o prazo de 15 (quinze) dias, a contar da notificação, para que comprovem, perante o Tribunal (art. 214, inciso III, alínea "a", do Regulamento Interno), o recolhimento da dívida ao Tesouro Nacional, atualizada monetariamente desde a data do presente acórdão até a data do efetivo recolhimento, se for paga após o vencimento, na forma da legislação em vigor;

9.6. autorizar, desde logo, nos termos do art. 28, inciso II, da Lei 443/1992, a cobrança judicial das dívidas, caso não atendida à notificação;

9.7. encaminhar cópia deste acórdão ao Procurador-Chefe da Procuradoria da República no Estado de Mato Grosso do Sul, nos termos do § 3º do art. 16 da Lei 8.443/1992, para adoção das medidas que entender cabíveis.

10. Ata nº 26/2020 - 1ª Câmara.
11. Data da Sessão: 4/8/2020 - Telepresencial.
12. Código eletrônico para localização na página do TCU na Internet: AC-8430-26/20-1.
13. Especificação do quórum:
13.1. Ministros presentes: Benjamin Zymler (na Presidência), Walton Alencar Rodrigues (Relator) e Bruno Dantas.
13.2. Ministro-Substituto convocado: Weder de Oliveira.
13.3. Ministro-Substituto presente: Augusto Sherman Cavalcanti.

ENCERRAMENTO

Às 15 horas e 57 minutos, a Presidência encerrou a sessão, da qual foi lavrada esta ata, a ser aprovada pelo Presidente e homologada pela Primeira Câmara.

(Assinado eletronicamente)
PALLU MORUM XAVIER
Subsecretário da Primeira Câmara

Aprovada em 10 de agosto de 2020.

(Assinado eletronicamente)
WALTON ALENCAR RODRIGUES
Presidente

Entidades de Fiscalização do Exercício das Profissões Liberais

CONSELHO FEDERAL DE ECONOMIA

RESOLUÇÃO Nº 2.053, DE 3 DE AGOSTO DE 2020

ALTERA dispositivos do Anexo da Resolução nº 2.029/2020 que dispõe sobre o XXVI Prêmio Brasil de Economia - PBE.

O PRESIDENTE DO CONSELHO FEDERAL DE ECONOMIA, no uso de suas atribuições legais e regulamentares conferidas pela Lei nº 1.411, de 13 de agosto de 1951, pelo Decreto nº 31.794, de 17 de novembro de 1952, pela Lei nº 6.021, de 3 de janeiro de 1974, e pela Lei nº 6.537, de 19 de junho de 1978; ad referendum do Plenário; CONSIDERANDO o que consta no Processo Administrativo nº 19.257/2020, deliberado durante a 69ª Sessão Plenária Ordinária Corecon, realizada nos dias 31 de janeiro e 1º de fevereiro de 2020, em Brasília-DF; CONSIDERANDO o que consta no Regulamento do XXVI Prêmio Brasil de Economia - XXVI PBE, aprovado pela Resolução nº 2.029/2020, publicada no DOU nº 27, de 7 de fevereiro de 2020, Seção 1, Página: 74; CONSIDERANDO a situação de calamidade no País devido à pandemia de Covid-19, conforme Decreto Legislativo nº 6, de 2020, aprovado pelo Congresso Nacional em 20 de março de 2020, resolve:

Este documento pode ser verificado no endereço eletrônico: <http://www.tcu.gov.br/autenticidade.html>, pelo código 05152020081206134

Art. 1º Prorrogar a data limite de inscrição, estabelecida no artigo 4º, e a forma de remessa dos trabalhos inscritos nos Conselhos Regionais de Economia, prevista no § 1º do mesmo dispositivo, ambos do Anexo da Resolução nº 2.029, de 3 de fevereiro de 2020, que passou a vigorar com as seguintes redações: Art. 4º As inscrições para o XXVI Prêmio Brasil de Economia poderão ser realizadas nos Conselhos Regionais de Economia e nas Delegacias Regionais, ou de forma eletrônica por meio do site <http://www.corecon.org.br/pbe/>, no período de 2/3/2020 a 21/10/2020, § 1º Os trabalhos eventualmente inscritos diretamente nos Conselhos Regionais de Economia deverão ser enviados eletronicamente ao Conselho Federal de Economia até o dia 5/10/2020.

Art. 2º A presente Resolução entra em vigor na data de sua publicação, revogadas as disposições em contrário.

ANTONIO CORRÊA DE LACERDA

DELIBERAÇÃO Nº 4.951, DE 3 DE AGOSTO DE 2020

Homologa processos contábeis apreciados na 69ª Sessão Plenária Ordinária do Conselho Federal de Economia.

O CONSELHO FEDERAL DE ECONOMIA, no uso de suas atribuições legais e disposições regulamentares conferidas pela Lei nº 1.411, de 13 de agosto de 1951, Decreto nº 31.794, de 17 de novembro de 1952, Lei nº 6.021, de 3 de janeiro de 1974, Lei nº 6.537, de 19 de junho de 1978; CONSIDERANDO o que consta dos processos apreciados na 69ª Sessão Plenária Ordinária do Corecon, realizada virtualmente nos dias 31 de julho e 1º de agosto de 2020, em Brasília-DF; CONSIDERANDO o disposto nos pareceres da Contabilidade e da Comissão de Tomada de Contas do Corecon; resolve:

Art. 1º Homologar as Prestações de Contas do Exercício de 2019 dos Conselhos Regionais de Economia listados abaixo: Processo: 19.15/2020 (Corecon-SC), Processo: 19.31/2020 (Corecon-AC), Processo: 19.319/2020 (Corecon-MA), Processo: 19.332/2020 (Corecon-RO), Processo: 19.320/2020 (Corecon-MS), Processo: 19.334/2020 (Corecon-MT), Processo: 19.321/2020 (Corecon-AL), Processo: 19.335/2020 (Corecon-SP), Processos: 19.313/2020 (Corecon-DF), Processo: 19.336/2020 (Corecon-PB), Processo: 19.324/2020 (Corecon-PE), Processo: 19.338/2020 (Corecon-ES), Processo: 19.326/2020 (Corecon-MG), Processo: 19.340/2020 (Corecon-PA/AP), Processo: 19.328/2020 (Corecon-TO), Processo: 19.349/2020 (Corecon-RN), Processo: 19.329/2020 (Corecon-GO), Processo: 19.378/2020 (Corecon-PR), Processo: 19.330/2020 (Corecon-RJ), Processo: 19.380/2020 (Corecon-SE).

Art. 2º Homologar os Balanetes Trimestrais dos Conselhos Regional de Economia listados abaixo: Processo: 19.352/2020 (Corecon-TO), Assunto: Balanete do 1º trimestre 2020; Processo: 19.365/2020 (Corecon-AL), Assunto: Balanete do 1º trimestre 2020; Processo: 19.353/2020 (Corecon-RS), Assunto: Balanete do 1º trimestre 2020; Processo: 19.375/2020 (Corecon-PR), Assunto: Balanete do 3º trimestre 2019; Processo: 19.354/2020 (Corecon-RN), Assunto: Balanete do 1º trimestre 2020.

Art. 3º Homologar as Reformulações Orçamentárias dos Conselhos Regional de Economia listados abaixo: Processo: 19.316/2020 (Corecon-PE), Assunto: Reformulação do Orçamento de 2019; Processo: 19.376/2020 (Corecon-TO), Assunto: 1º Reformulação do Orçamento de 2019; Processo: 19.341/2020 (Corecon-PA/AP), Assunto: Reformulação do Orçamento de 2019; Processo: 19.377/2020 (Corecon-PR), Assunto: 2ª Reformulação do Orçamento de 2019.

Art. 4º Homologar a Prestação de Contas de Auxílio Financeiro abaixo listada: Processo: 19.003/2019 (Corecon-ES), Evento: XXIV - Prêmio Espírito Santo de Economia, Valor: R\$ 3.000,00.

Art. 5º Esta Deliberação entra em vigor nesta data, revogadas as disposições em contrário.

ANTONIO CORRÊA DE LACERDA

Presidente do Conselho

DELIBERAÇÃO Nº 4.952, DE 3 DE AGOSTO DE 2020

Homologa os processos administrativos apreciados na 69ª Sessão Plenária Ordinária do Conselho Federal de Economia.

O CONSELHO FEDERAL DE ECONOMIA, no uso de suas atribuições legais e disposições regulamentares conferidas pela Lei nº 1.411, de 13 de agosto de 1951, Decreto nº 31.794, de 17 de novembro de 1952, Lei nº 6.021, de 3 de janeiro de 1974, Lei nº 6.537, de 19 de junho de 1978, e o que consta nos processos apreciados na 69ª Sessão Plenária Ordinária do Corecon, realizada virtualmente em 31 de julho e 1º de agosto de 2020, resolve:

Art. 1º Homologar as decisões exaradas nos processos abaixo relacionados: Comissão de Fiscalização e Registro Profissional - Não conhece recurso: suspensão de registro: Processo: 18.765/2018 (Corecon-SP), Interessada: Esther Babouth. Não conhece recurso: remissão: Processo: 18.764/2018 (Corecon-SP), Interessada: Carolina Tejerro Valienas. Não homologa cancelamento e remissão de débitos: Processo: 18.782/2018 (Corecon-PI), Interessado: Luiz Carlos da Silva. Indefero Recurso: Cancelamento de registro: Processo: 18.760/2018 (Corecon-SP), Interessada: José Maria Giarretta Camargo; Processo: 18.774/2018 (Corecon-SP), Interessada: Ana Paula Lupatini Nogueira; Processo: 18.779/2018 (Corecon-RS), Interessado: Guilherme da Silva Freitas; Processo: 18.789/2018 (Corecon-PR), Interessada: Viviane Aparecida Czarneski Mendes; Processo: 18.790/2018 (Corecon-PR), Interessada: Sonia Aparecida Bueno Iashok. Não conhece recurso: Cancelamento de registro: Processo: 18.693/2018 (Corecon-MG), Interessado: Marco Antonio Malafaia do Carmo; Processo: 18.771/2018 (Corecon-MG), Interessado: Stephanie Avila Fonseca Dias; Processo: 18.838/2019 (Corecon-DF), Interessado: Virgílio de Azevedo Maia Filho; Processo: 18.922/2019 (Corecon-RS), Interessado: Thales Baltost Marques Indefere Recurso: Remissão de débitos: Processo: 18.766/2018 (Corecon-SP), Interessado: Lyeiti Matsunaga; Processo: 18.767/2018 (Corecon-SP), Interessado: Sérgio Brasil Vieschi Mani. Não conhece Recurso: Remissão de débitos: Processo: 18.772/2018 (Corecon-RJ), Interessado: Mario Afonso Espedito Franco Vera. Indefero Recurso: exercício ilegal da profissão: Processo: 18.761/2018 (Corecon-SP), Interessada: BAF Capital Investimentos Ltda; Processo: 18.762/2018 (Corecon-SP), Interessada: Luz Consultoria Financeira Ltda; Processo: 18.763/2018 (Corecon-SP), Interessada: Baluarte Capital Gestão de Recursos Ltda; Processo: 18.787/2018 (Corecon-PR), Interessado: Luis Alberto Pereira Oliveira. Comissão de Educação - Deferir Auxílio Financeiro: Processo: 19.379/2020 (Corecon-PR), 24º ENESUL - Encontro de Economistas da Região Sul, Valor Solicitado: R\$ 3.000,00, Homologação de Regimento Interno: Processo: 19.361/2020 (Corecon-CE), Homologação de Regimento Interno, Relator: Conselheiro Federal Antonio Melki Jr.

ANTONIO CORRÊA DE LACERDA

Presidente do Conselho

DELIBERAÇÃO Nº 4.953, DE 3 DE AGOSTO DE 2020

Aprova o registro, nos Conselhos Regionais de Economia, dos egressos dos cursos de Bacharelado em Finanças da Universidade Federal de Ceará (UFC), de Fortaleza-CE.

O CONSELHO FEDERAL DE ECONOMIA, no uso de suas atribuições legais e regulamentares conferidas pela Lei nº 1.411, de 13 de agosto de 1951, Decreto nº 31.794, de 17 de novembro de 1952 e pelo Regimento Interno da Autarquia, aprovado pela Resolução Corecon nº 1.832, de 30 de julho de 2010, publicada no DOU nº 149, de 5 de agosto de 2010, Seção 1, Páginas: 85 e 86; CONSIDERANDO o disposto na Resolução nº 1.997, de 03 de dezembro de 2018, a qual regulamenta o registro profissional juntos aos Corecons dos egressos de cursos de graduação em grau de bacharelado e consensos ao de Economia; CONSIDERANDO o disposto na Resolução nº 2.010, de 27 de maio de 2019, a qual dispõe sobre o registro nos Corecons dos diplomados em Finanças; CONSIDERANDO o



Ofício nº 0562/2020/COFECON

Brasília, 17 de agosto de 2020.

A Senhora

Econ. Maria Paula de Oliveira Badra

Secretária Executiva do Conselho Regional de Economia - 18ª Região - GO

Av. 86 nº 617 – Setor Sul.

Goiânia / GO CEP: 74.083-330

Assunto: **Envio de processo contábil**


Prezada Secretaria-Executiva,

1. Ao cumprimentá-la cordialmente, estamos encaminhando o processo contábil abaixo relacionado, homologado pelo Plenário do COFECON, para conhecimento e arquivamento nesse Regional:

Processo 19.329/2020 – Prestação de Contas do Exercício de 2019.

2. Sem mais para o momento, renovamos votos de estima e consideração.

Atenciosamente,



Antonio Tolentino
Contador CRC-DF 5.342-O



Anexo 1 – Comparativo da Receita Prevista com arrecadada 2019

CONSELHO REGIONAL DE ECONOMIA 18a. REGIAO - GO - CORE 04/02/2020 10:40:49

CNPJ: 02.308.112/0001-30 - Siscontw - v. 2.0.57.03 Período: 01/01/2019 a 31/12/2019

Página : 1

Comparativo da Receita Orçada com Arrecadada - Analítico

Receita	Orçada	Arrec. Per.	Exercício	Diferença
1.0.00.00 - RECEITAS CORRENTES	995.904,00 -	538.851,15 -	538.851,15 -	457.052,85 -
1.2.00.00 - RECEITA DE CONTRIBUIÇÕES	642.080,00 -	373.974,25 -	373.974,25 -	268.105,75 -
1.2.10.00 - CONTRIBUIÇÕES SOCIAIS	642.080,00 -	373.974,25 -	373.974,25 -	268.105,75 -
1.2.10.09 - Outras Contribuições Sociais	642.080,00 -	373.974,25 -	373.974,25 -	268.105,75 -
1.2.10.09.01 - Anuidades do Exercício	483.800,00 -	288.013,94 -	288.013,94 -	195.786,06 -
1.2.10.09.01.01 - Pessoas Físicas	414.600,00 -	269.808,39 -	269.808,39 -	144.791,61 -
1.2.10.09.01.02 - Pessoas Jurídicas	69.200,00 -	18.205,55 -	18.205,55 -	50.994,45 -
1.2.10.09.02 - Anuidades de Exercícios Anteriores	158.280,00 -	85.960,31 -	85.960,31 -	72.319,69 -
1.2.10.09.02.01 - Pessoas Físicas	138.120,00 -	79.577,41 -	79.577,41 -	58.542,59 -
1.2.10.09.02.02 - Pessoas Jurídicas	20.160,00 -	6.382,90 -	6.382,90 -	13.777,10 -
1.3.00.00 - RECEITA PATRIMONIAL	12.200,00 -	3.147,43 -	3.147,43 -	9.052,57 -
1.3.10.00 - RECEITAS IMOBILIÁRIAS	1.680,00 -	0,00 -	0,00 -	1.680,00 -
1.3.10.01 - Aluguéis	1.680,00 -	0,00 -	0,00 -	1.680,00 -
1.3.20.00 - RECEITA DE VALORES MOBILIÁRIOS	10.520,00 -	3.147,43 -	3.147,43 -	7.372,57 -
1.3.20.04 - Caderneta de Poupança	10.520,00 -	3.147,43 -	3.147,43 -	7.372,57 -
1.3.20.04.01 - Juros	5.088,00 -	3.147,43 -	3.147,43 -	1.940,57 -
1.3.20.04.02 - Atualização Monetária	5.432,00 -	0,00 -	0,00 -	5.432,00 -
1.3.20.05 - Títulos de Renda	0,00 -	0,00 -	0,00 -	0,00 -
1.3.20.05.01 - Juros	0,00 -	0,00 -	0,00 -	0,00 -
1.3.90.00 - OUTRAS RECEITAS PATRIMONIAIS	0,00 -	0,00 -	0,00 -	0,00 -
1.6.00.00 - RECEITAS DE SERVIÇOS	30.080,00 -	18.579,72 -	18.579,72 -	11.500,28 -
1.6.10.00 - RENDAS DE SERVIÇOS ADMINISTRATIVOS	30.080,00 -	18.579,72 -	18.579,72 -	11.500,28 -
1.6.10.01 - Rendas de Emolumentos com a Inscrição	5.600,00 -	3.497,73 -	3.497,73 -	2.102,27 -
1.6.10.01.01 - Pessoas Físicas	3.920,00 -	3.283,36 -	3.283,36 -	636,64 -
1.6.10.01.02 - Pessoas Jurídicas	1.680,00 -	214,37 -	214,37 -	1.465,63 -
1.6.10.02 - Rendas de Emolum. c/ Expedição de Carteiras	6.480,00 -	5.179,80 -	5.179,80 -	1.300,20 -
1.6.10.02.01 - Pessoas Físicas	6.480,00 -	5.179,80 -	5.179,80 -	1.300,20 -
1.6.10.03 - Rendas de Emolum. c/ Expedição de Certidões	9.840,00 -	5.026,73 -	5.026,73 -	4.813,27 -
1.6.10.03.01 - Pessoas Físicas	6.600,00 -	3.896,04 -	3.896,04 -	2.703,96 -
1.6.10.03.02 - Pessoas Jurídicas	3.240,00 -	1.130,69 -	1.130,69 -	2.109,31 -
1.6.10.09 - Rendas de Outros Serviços Prestados	8.160,00 -	4.875,46 -	4.875,46 -	3.284,54 -
1.6.10.09.01 - Rendas com CORECON - Acadêmico	3.360,00 -	300,00 -	300,00 -	3.060,00 -
1.6.10.09.99 - Outras Rendas - Diversas	4.800,00 -	4.575,46 -	4.575,46 -	224,54 -
1.7.00.00 - TRANSFERÊNCIAS CORRENTES	51.864,00 -	10.234,48 -	10.234,48 -	41.629,52 -
1.7.10.00 - TRANSFERÊNCIAS INTRAGOVERNAMENTAIS	32.400,00 -	10.234,48 -	10.234,48 -	22.165,52 -
1.7.10.01 - Contr. p/ Desenvolvimento das Atividades	32.400,00 -	10.234,48 -	10.234,48 -	22.165,52 -
1.7.10.01.02 - Transferências ou Auxílios da União	0,00 -	0,00 -	0,00 -	0,00 -
1.7.10.01.03 - Transferências de Outras Entidades Públicas	32.400,00 -	10.234,48 -	10.234,48 -	22.165,52 -
1.7.20.00 - TRANSFERÊNCIAS INTERGOVERNAMENTAIS	0,00 -	0,00 -	0,00 -	0,00 -
1.7.20.01 - Transferências dos Estados	0,00 -	0,00 -	0,00 -	0,00 -
1.7.20.02 - Transferências dos Municípios	0,00 -	0,00 -	0,00 -	0,00 -
1.7.30.00 - TRANSFERÊNCIAS DE INSTITUIÇÕES PRIVADAS	17.000,00 -	0,00 -	0,00 -	17.000,00 -
1.7.30.01 - Transferências de Entidades Sindicais	0,00 -	0,00 -	0,00 -	0,00 -
1.7.30.02 - Transferências de Outras Entidades Privadas	17.000,00 -	0,00 -	0,00 -	17.000,00 -
1.7.50.00 - TRANSFERÊNCIAS DE PESSOAS	2.464,00 -	0,00 -	0,00 -	2.464,00 -
1.7.50.01 - Transferências de Pessoas Físicas	2.464,00 -	0,00 -	0,00 -	2.464,00 -
1.9.00.00 - OUTRAS RECEITAS CORRENTES	259.680,00 -	132.915,27 -	132.915,27 -	126.764,73 -
1.9.10.00 - MULTAS E JUROS DE MORA	5.600,00 -	0,00 -	0,00 -	5.600,00 -
1.9.10.01 - Multas sobre Exercício Ilegal da Profissão	5.600,00 -	0,00 -	0,00 -	5.600,00 -
1.9.10.01.01 - Pessoas Físicas	3.920,00 -	0,00 -	0,00 -	3.920,00 -
1.9.10.01.02 - Pessoas Jurídicas	1.680,00 -	0,00 -	0,00 -	1.680,00 -
1.9.10.02 - Juros de Mora	0,00 -	0,00 -	0,00 -	0,00 -

CONSELHO REGIONAL DE ECONOMIA 18a. REGIAO - GO - CORECON 04/02/2020 10:40:4
 CNPJ: 02.308.112/0001-30 - Siscontw - v. 2.0.57.03 Período: 01/01/2019 a 31/12/2019
 Página : 2

Comparativo da Receita Orçada com Arrecadada - Analítico

Receita	Orçada	Arrec. Per.	Exercício	Diferença
1.9.10.02.01 - Pessoas Físicas	0,00 -	0,00	0,00	0,00
1.9.10.02.02 - Pessoas Jurídicas	0,00 -	0,00	0,00	0,00
1.9.20.00 - INDENIZAÇÕES E RESTITUIÇÕES	0,00 -	0,00	0,00	0,00
1.9.20.01 - Indenizações	0,00 -	0,00	0,00	0,00
1.9.20.02 - Restituições	0,00 -	0,00	0,00	0,00
1.9.30.00 - Receita da Dívida Ativa	1.120,00 -	0,00	0,00	1.120,00 -
1.9.30.01 - Receita da Dívida Ativa	1.120,00 -	0,00	0,00	1.120,00 -
1.9.31.00 - Dívida Ativa em Fase Administrativa	116.680,00 -	100.821,82 -	100.821,82 -	15.858,18 -
1.9.31.01 - Anuidades	56.440,00 -	46.115,72 -	46.115,72 -	10.324,28 -
1.9.31.02 - Multas	7.860,00 -	2.132,44 -	2.132,44 -	5.727,56 -
1.9.31.03 - Juros de Mora	33.940,00 -	38.181,92 -	38.181,92 -	4.241,92+
1.9.31.04 - CM s/a Dívida Ativa	18.440,00 -	14.391,74 -	14.391,74 -	4.048,26 -
1.9.90.00 - RECEITAS DIVERSAS	136.280,00 -	32.093,45 -	32.093,45 -	104.186,55 -
1.9.90.01 - Multas s/ Anuidades	14.800,00 -	4.448,24 -	4.448,24 -	10.351,76 -
1.9.90.02 - Juros de Mora s/Anuidade	31.000,00 -	20.862,30 -	20.862,30 -	10.137,70 -
1.9.90.03 - Atualização Monetária s/Anuidades	26.120,00 -	5.466,78 -	5.466,78 -	20.653,22 -
1.9.90.04 - Saldo de Exercício Anterior	0,00 -	0,00	0,00	0,00
1.9.90.99 - Outras Receitas Diversas	64.360,00 -	1.316,13 -	1.316,13 -	63.043,87 -
1.9.90.99.01 - Receita com Cursos e Treinamentos	29.200,00 -	352,71 -	352,71 -	28.847,29 -
1.9.90.99.02 - Receita com Publicidade	2.360,00 -	0,00	0,00	2.360,00 -
1.9.90.99.03 - Receita com Etiqueta	2.360,00 -	0,00	0,00	2.360,00 -
1.9.90.99.04 - Receita com Inscrição	8.720,00 -	900,00 -	900,00 -	7.820,00 -
1.9.90.99.05 - Receita com CORECON-Acadêmico	6.720,00 -	0,00	0,00	6.720,00 -
1.9.90.99.06 - Receita c/Baixa Dívida Ativa	0,00 -	0,00	0,00	0,00
1.9.90.99.99 - Outras	15.000,00 -	63,42 -	63,42 -	14.936,58 -
2.0.00.00 - RECEITAS DE CAPITAL	1.400,00 -	0,00	0,00	1.400,00 -
2.1.00.00 - OPERAÇÕES DE CRÉDITO	0,00 -	0,00	0,00	0,00
2.1.10.00 - OPERAÇÕES DE CRÉDITO INTERNAS	0,00 -	0,00	0,00	0,00
2.1.10.01 - Operações de Crédito Internas	0,00 -	0,00	0,00	0,00
2.2.00.00 - ALIENAÇÃO DE BENS	784,00 -	0,00	0,00	784,00 -
2.2.10.00 - ALIENAÇÃO DE BENS MÓVEIS	784,00 -	0,00	0,00	784,00 -
2.2.10.01 - Alienação de Títulos de Renda	0,00 -	0,00	0,00	0,00
2.2.10.99 - Alienação de Outros Bens Móveis	784,00 -	0,00	0,00	784,00 -
2.2.20.00 - ALIENAÇÃO DE BENS IMÓVEIS	0,00 -	0,00	0,00	0,00
2.2.20.01 - Alienação de Prédios	0,00 -	0,00	0,00	0,00
2.2.20.02 - Alienação de Terrenos	0,00 -	0,00	0,00	0,00
2.2.20.99 - Alienação de Outros Bens Imóveis	0,00 -	0,00	0,00	0,00
2.3.00.00 - AMORTIZAÇÕES DE EMPRÉSTIMOS	0,00 -	0,00	0,00	0,00
2.3.10.00 - AMORT. DE EMPRÉSTIMOS ENT. FISC. PROF. LIBERAIS	0,00 -	0,00	0,00	0,00
2.3.10.01 - Amort. de Empréstimos Ent. Fisc. Prof. Liberais	0,00 -	0,00	0,00	0,00
2.3.90.00 - OUTRAS AMORT. DE EMPRÉSTIMOS ENT. PÚBLICAS	0,00 -	0,00	0,00	0,00
2.3.90.01 - Outras Amort. de Empréstimos Ent. Públicas	0,00 -	0,00	0,00	0,00
2.4.00.00 - TRANSFERÊNCIAS DE CAPITAL	616,00 -	0,00	0,00	616,00 -
2.4.10.00 - TRANSFERÊNCIAS INTRAGOVERNAMENTAIS	616,00 -	0,00	0,00	616,00 -
2.4.10.02 - Transf. ou Aux. da União	0,00 -	0,00	0,00	0,00
2.4.10.03 - Transf. de Outras Entidades Públicas	616,00 -	0,00	0,00	616,00 -
2.4.20.00 - OUTRAS TRANSF. INTERGOVERNAMENTAIS	0,00 -	0,00	0,00	0,00
2.4.20.01 - Transferências dos Estados	0,00 -	0,00	0,00	0,00
2.4.20.02 - Transferência dos Municípios	0,00 -	0,00	0,00	0,00
2.4.30.00 - TRANSFERÊNCIAS DE INST. PRIVADAS	0,00 -	0,00	0,00	0,00
2.4.30.01 - Transf. ou Aux. das Ent. Sindicais	0,00 -	0,00	0,00	0,00

Comparativo da Receita Orçada com Arrecadada - Analítico

Receita	Orçada	Arrec. Per.	Exercício	Diferença
2.4.30.02 - Transf. ou Aux. Outras Ent. Privadas	0,00 -	0,00	0,00	0,00
2.4.50.00 - TRANSFERÊNCIAS DE PESSOAS	0,00 -	0,00	0,00	0,00
2.4.50.01 - Transf. ou Aux. de Pessoas Físicas	0,00 -	0,00	0,00	0,00
2.5.00.00 - OUTRAS RECEITAS DE CAPITAL	0,00 -	0,00	0,00	0,00
2.5.80.00 - SALDOS DE EXERCÍCIOS ANTERIORES	0,00 -	0,00	0,00	0,00
2.5.90.00 - OUTRAS RECEITAS	0,00 -	0,00	0,00	0,00
2.5.90.99 - Receitas de Capital não Classificadas	0,00 -	0,00	0,00	0,00
Total Executado a Maior				4.241,92
Total Executado a Menor				462.694,77
Total:	997.304,00 -	538.851,15 -	538.851,15 -	458.452,85 -

Goiânia - GO, 31 de dezembro de 2019.

Econ. MARCELO VIANA VAN DER BROOKE
Presidente
Reg. CORECON/GO 1.913/D
CPF: 471.498.251-68

NILSON ANTÔNIO DE OLIVEIRA
Contador
CRC/DF 894-O-0 T/GO
CPF: 010.263.481-53

Anexo 2 – Comparativo da Receita Prevista com a Arrecadada 2018/2019

CONSELHO REGIONAL DE ECONOMIA 18ª REGIÃO - GO
COMPARATIVO DA RECEITA PREVISTA COM A ARRECADADA
EM 31 DE DEZEMBRO DE 2018/2019

CÓDIGO	TÍTULO	RECEITA			
		2018		2019	
		PREVISTA	ARRECADADA	PREVISTA	ARRECADADA
1.000.00.4	RECEITAS CORRENTES	R\$ 995.904,00	R\$ 537.608,51	R\$ 995.904,00	R\$ 538.851,15
1.200.00.3	RECEITAS DE CONTRIBUIÇÕES	R\$ 642.080,00	R\$ 362.221,83	R\$ 642.080,00	R\$ 373.974,25
1.210.00	CONTRIBUIÇÕES SOCIAIS	R\$ 642.080,00	R\$ 362.221,83	R\$ 642.080,00	R\$ 373.974,25
1.210.09.0	OUTRAS CONTRIBUIÇÕES SOCIAIS	R\$ 642.080,00	R\$ 362.221,83	R\$ 642.080,00	R\$ 373.974,25
1.300.00.8	RECEITA PATRIMONIAL	R\$ 18.200,00	R\$ 1.050,45	R\$ 12.200,00	R\$ 3.147,43
1.310.00.0	RECEITAS IMOBILIÁRIAS	R\$ 1.680,00	R\$ -	R\$ 1.680,00	R\$ -
1.320.00.9	RECEITA DE VALORES MOBILIÁRIOS	R\$ 16.520,00	R\$ 1.050,45	R\$ 10.520,00	R\$ 3.147,43
1.600.00.1	RECEITAS DE SERVIÇOS	R\$ 24.080,00	R\$ 18.315,32	R\$ 30.080,00	R\$ 18.579,72
1.610.00.7	RENDAS DE SERVIÇOS ADMINISTRATIVOS	R\$ 24.080,00	R\$ 18.315,32	R\$ 30.080,00	R\$ 18.579,72
1.610.01.0	RENDAS DE EMOLUMENTOS C/INSCRIÇÃO	R\$ 5.600,00	R\$ 3.333,22	R\$ 5.600,00	R\$ 3.497,73
1.610.02.0	RENDAS EMOLUMENTOS C/EXP.CARTEIRAS	R\$ 4.480,00	R\$ 5.753,31	R\$ 6.480,00	R\$ 5.179,80
1.610.03.0	RENDAS EMOLUMENTOS C/EXP.CERTIDÕES	R\$ 7.840,00	R\$ 4.284,97	R\$ 9.840,00	R\$ 5.026,73
1.610.09.0	RENDAS DE OUTROS SERV. PRESTADOS	R\$ 6.160,00	R\$ 4.943,82	R\$ 8.160,00	R\$ 4.875,46
1.700.00.6	TRANSFERÊNCIAS CORRENTES	R\$ 71.864,00	R\$ -	R\$ 51.864,00	R\$ 10.234,48
1.710.00.1	TRANSFERÊNCIAS INTRAGOVERNAMENTAIS	R\$ 47.400,00	R\$ -	R\$ 32.400,00	R\$ 10.234,48
1.720.00.0	TRANSFERÊNCIAS INTERGOVERNAMENTAIS	R\$ -	R\$ -	R\$ -	R\$ -
1.730.00	TRANSFERÊNCIAS DE INSTITUIÇÕES PRIVADAS	R\$ 22.000,00	R\$ -	R\$ 17.000,00	R\$ -
1.750.00	TRANSFERÊNCIAS DE PESSOAS	R\$ 2.464,00	R\$ -	R\$ 2.464,00	R\$ -
1.900.00.5	OUTRAS RECEITAS CORRENTES	R\$ 239.680,00	R\$ 156.020,91	R\$ 259.680,00	R\$ 132.915,27
1.910.00.0	MULTAS E JUROS DE MORA	R\$ 5.600,00	R\$ -	R\$ 5.600,00	R\$ -
1.930.00.0	RECEITA COM DÍVIDA ATIVA	R\$ 1.120,00	R\$ -	R\$ 1.120,00	R\$ -
1.931.00.0	RECEITA COM DÍVIDA ATIVA EM FASE ADMINISTRATIVA	R\$ 96.680,00	R\$ 128.740,49	R\$ 116.680,00	R\$ 100.821,82
1.990.00.4	RECEITAS DIVERSAS	R\$ 136.280,00	R\$ 27.280,42	R\$ 136.280,00	R\$ 32.093,45
2.000.00.8	RECEITAS DE CAPITAL	R\$ 1.400,00	R\$ -	R\$ 1.400,00	R\$ -
2.200.00.7	ALIENAÇÃO DE BENS	R\$ 784,00	R\$ -	R\$ 784,00	R\$ -
2.400.00.6	TRANSFERÊNCIAS DE CAPITAL	R\$ 616,00	R\$ -	R\$ 616,00	R\$ -
	TOTAL GERAL	R\$ 997.304,00	R\$ 537.608,51	R\$ 997.304,00	R\$ 538.851,15

Goiânia, 31 de Dezembro de 2.019

Econ. MARCELO VIANA VAN DER BROOCKE
Presidente - Reg. CORECON/GO 1.913/D
CPF: 471.498.251-68

NILSON ANTÔNIO DE OLIVEIRA
Contador CRC/DF 894-O-0 T/GO
CPF: 010.263.481-53

Anexo 3 – Comparativo da Despesa Fixada com a Realizada 2018/2019

CONSELHO REGIONAL DE ECONOMIA 18ª REGIÃO - GO
COMPARATIVO DA DESPESA FIXADA COM A REALIZADA
EM DEZEMBRO DE 2018/2019

CÓDIGO	TÍTULO	DESPESAS			
		2018		2019	
		FIXADA	REALIZADA	FIXADA	REALIZADA
3.000.00	DESPESAS CORRENTES	R\$ 963.454,40	R\$ 524.393,01	R\$ 963.454,40	R\$ 526.167,55
3.100.00	DESPESAS DE CUSTEIO	R\$ 824.854,40	R\$ 416.186,06	R\$ 824.854,40	R\$ 419.672,66
3.110.00	PESSOAL CIVIL	R\$ 304.080,00	R\$ 205.067,57	R\$ 304.080,00	R\$ 198.682,39
3.120.00	MATERIAL DE CONSUMO	R\$ 77.560,00	R\$ 4.218,35	R\$ 77.560,00	R\$ 11.786,79
3.130.00	SERVIÇOS DE TERCEIROS E ENCARGOS	R\$ 440.840,00	R\$ 206.900,14	R\$ 440.840,00	R\$ 209.203,48
3.190.00	DIVERSAS DESPESAS DE CUSTEIO	R\$ 2.374,40	R\$ -	R\$ 2.374,40	R\$ -
3.200.00	TRANSFERÊNCIAS CORRENTES	R\$ 138.600,00	R\$ 108.206,95	R\$ 138.600,00	R\$ 106.494,89
3.210.00	TRANSFERÊNCIAS INTRAGOVERNAMENTAIS	R\$ 132.860,00	R\$ 106.943,54	R\$ 132.860,00	R\$ 104.770,62
3.210.03	CONTRIBUIÇÕES CORRENTES	R\$ 132.860,00	R\$ 106.943,54	R\$ 132.860,00	R\$ 104.770,62
3.280.00	CONTRIBUIÇÃO PASEP	R\$ 3.780,00	R\$ 1.263,41	R\$ 3.780,00	R\$ 1.180,31
3.290.00	DIVERSAS TRANSFERÊNCIAS CORRENTES	R\$ 1.960,00	R\$ -	R\$ 1.960,00	R\$ 543,96
4.000.00	DESPESAS DE CAPITAL	R\$ 33.849,60	R\$ -	R\$ 33.849,60	R\$ 1.761,00
4.100.00	INVESTIMENTOS	R\$ 33.648,00	R\$ -	R\$ 33.648,00	R\$ 1.761,00
4.120.00	EQUIPAMENTOS E MATERIAL PERMANENTE	R\$ 33.648,00	R\$ -	R\$ 33.648,00	R\$ 1.761,00
4.200.00	INVERSÕES FINANCEIRAS	R\$ 201,60	R\$ -	R\$ 201,60	R\$ -
4.250.00	AQUISIÇÃO DE TÍTULOS	R\$ 201,60	R\$ -	R\$ 201,60	R\$ -
	TOTAL GERAL	R\$ 997.304,00	R\$ 524.393,01	R\$ 997.304,00	R\$ 527.928,55

Goiânia, 31 de Dezembro de 2019

Econ. MARCELO VIANA VAN DER BROECKE
Presidente - Reg. CORECON/GO 1.913/D
CPF: 471.498.251-68

NILSON ANTÔNIO DE OLIVEIRA
Contador CRC/DF 894-O-0 T/GO
CPF: 010.263.481-53

Anexo 4 – Comparativo da Despesa Fixada com Realizada 2019

CONSELHO REGIONAL DE ECONOMIA 18a. REGIAO - GO - COA 04/02/2020 10:42:34
CNPJ: 02.308.112/0001-30 - Siscontw - v. 2.0.57.03 Período: 01/01/2019 a 31/12/2019
 Página : 1

Comparativo da Despesa Autorizada com Realizada - Analítico

Despesa	Orçada	Exec. Per.	Exercício	Diferença
3.0.00.00 - DESPESAS CORRENTES	963.454,40+	526.167,55+	526.167,55+	437.286,85+
3.1.00.00 - DESPESAS DE CUSTEIO	824.854,40+	419.672,66+	419.672,66+	405.181,74+
3.1.10.00 - DESPESAS DE PESSOAL	304.080,00+	198.682,39+	198.682,39+	105.397,61+
3.1.10.10 - VENCIMENTOS E VANTAGENS	160.860,00+	114.401,91+	114.401,91+	46.458,09+
3.1.10.10.01 - Salários	115.660,00+	78.624,36+	78.624,36+	37.035,64+
3.1.10.10.01.01 - Salários - CORECON - GOIÂNIA	115.660,00+	78.624,36+	78.624,36+	37.035,64+
3.1.10.10.01.02 - Salários - Delegacia - ANÁPOLIS	0,00+	0,00	0,00	0,00
3.1.10.10.01.03 - Salários - Delegacia - PALMAS	0,00+	0,00	0,00	0,00
3.1.10.10.02 - 13º Salário	14.200,00+	8.499,52+	8.499,52+	5.700,48+
3.1.10.10.02.01 - 13º Salário - CORECON - GOIÂNIA	14.200,00+	8.499,52+	8.499,52+	5.700,48+
3.1.10.10.02.02 - 13º Salário - Delegacia - ANÁPOLIS	0,00+	0,00	0,00	0,00
3.1.10.10.02.03 - 13º Salário - Delegacia - PALMAS	0,00+	0,00	0,00	0,00
3.1.10.10.03 - Indenizações Trabalhistas	1.120,00+	0,00	0,00	1.120,00+
3.1.10.10.04 - Gratificações	10.960,00+	8.688,04+	8.688,04+	2.271,96+
3.1.10.10.05 - Anuênio	0,00+	0,00	0,00	0,00
3.1.10.10.06 - Abono Constitucional de Férias	12.960,00+	9.931,80+	9.931,80+	3.028,20+
3.1.10.10.06.01 - Abono Constitucional de Férias - CORECON -	12.960,00+	9.931,80+	9.931,80+	3.028,20+
3.1.10.10.06.02 - Abono Constitucional de Férias - Delegacia	0,00+	0,00	0,00	0,00
3.1.10.10.06.03 - Abono Constitucional de Férias - Delegacia	0,00+	0,00	0,00	0,00
3.1.10.10.99 - Outras Vantagens	5.960,00+	8.658,19+	8.658,19+	2.698,19 -
3.1.10.20 - DESPESAS VARIÁVEIS	79.940,00+	49.885,79+	49.885,79+	30.054,21+
3.1.10.20.01 - Abono Pecuniário de Férias	8.600,00+	3.628,10+	3.628,10+	4.971,90+
3.1.10.20.01.01 - Abono Pecuniário de Férias - CORECON	8.600,00+	3.628,10+	3.628,10+	4.971,90+
3.1.10.20.01.02 - Abono Pecuniário de Férias - Delegacia	0,00+	0,00	0,00	0,00
3.1.10.20.01.03 - Abono Pecuniário de Férias - Delegacia	0,00+	0,00	0,00	0,00
3.1.10.20.02 - Diárias de Funcionários	3.480,00+	272,00+	272,00+	3.208,00+
3.1.10.20.03 - Diárias de Conselheiros	4.360,00+	404,00+	404,00+	3.956,00+
3.1.10.20.04 - Diárias de Convidados e Palestrantes	2.240,00+	544,00+	544,00+	1.696,00+
3.1.10.20.05 - Gratificação p/ Serviços Extraordinários	0,00+	0,00	0,00	0,00
3.1.10.20.06 - Vale Transporte	16.940,00+	9.611,47+	9.611,47+	7.328,53+
3.1.10.20.06.01 - Vale Transporte - CORECON - GOIÂNIA	16.940,00+	9.611,47+	9.611,47+	7.328,53+
3.1.10.20.06.02 - Vale Transporte - Delegacia ANÁPOLIS	0,00+	0,00	0,00	0,00
3.1.10.20.06.03 - Vale Transporte - Delegacia PALMAS	0,00+	0,00	0,00	0,00
3.1.10.20.07 - Vale Refeição	35.400,00+	34.474,22+	34.474,22+	925,78+
3.1.10.20.08 - Vale Alimentação	0,00+	0,00	0,00	0,00
3.1.10.20.09 - Diárias - Presidência	5.720,00+	952,00+	952,00+	4.768,00+
3.1.10.20.99 - Outras Despesas Variáveis	3.200,00+	0,00	0,00	3.200,00+
3.1.10.20.99.01 - Outras Despesas Variáveis - CORECON -	3.200,00+	0,00	0,00	3.200,00+
3.1.10.20.99.02 - Outras Despesas Variáveis - Delegacia	0,00+	0,00	0,00	0,00
3.1.10.20.99.03 - Outras Despesas Variáveis - Delegacia	0,00+	0,00	0,00	0,00
3.1.10.30 - OBRIGACOES PATRONAIS	63.280,00+	34.394,69+	34.394,69+	28.885,31+
3.1.10.30.01 - I.N.S.S.	43.808,00+	25.195,97+	25.195,97+	18.612,03+
3.1.10.30.01.01 - I.N.S.S. - CORECON GOIÂNIA - Empresa -	39.808,00+	22.996,84+	22.996,84+	16.811,16+
3.1.10.30.01.02 - I.N.S.S. - CORECON GOIÂNIA - RAT - 1%	2.500,00+	574,88+	574,88+	1.925,12+
3.1.10.30.01.03 - I.N.S.S. - CORECON GOIÂNIA - Coop	1.500,00+	1.624,25+	1.624,25+	124,25 -
3.1.10.30.02 - F G T S	18.352,00+	9.198,72+	9.198,72+	9.153,28+
3.1.10.30.02.01 - F G T S - CORECON GOIÂNIA	18.352,00+	9.198,72+	9.198,72+	9.153,28+
3.1.10.30.02.02 - F G T S -	0,00+	0,00	0,00	0,00
3.1.10.30.02.03 - F G T S -	0,00+	0,00	0,00	0,00
3.1.10.30.99 - Outros Encargos Sociais	1.120,00+	0,00	0,00	1.120,00+
3.1.20.00 - MATERIAL DE CONSUMO	77.560,00+	11.786,79+	11.786,79+	65.773,21+
3.1.20.01 - Artigos de Expediente	10.200,00+	218,49+	218,49+	9.981,51+
3.1.20.02 - Artigos de Higiene e Conservação e Limpeza	4.600,00+	389,65+	389,65+	4.210,35+
3.1.20.03 - Material Acessório p/ Máq., Apar. e Móveis	1.120,00+	0,00	0,00	1.120,00+
3.1.20.04 - Gêneros de Alimentação	3.360,00+	315,80+	315,80+	3.044,20+

Comparativo da Despesa Autorizada com Realizada - Analítico

Despesa	Orçada	Exec. Per.	Exercício	Diferença
3.1.20.05 - Material p/ Fotografia, Gravação e Telecom.	1.120,00+	774,00+	774,00+	346,00+
3.1.20.06 - Material Destinado a Conserv. de Imóveis	38.600,00+	5.053,26+	5.053,26+	33.546,74+
3.1.20.07 - Combustíveis e Lubrificantes	4.480,00+	0,00	0,00	4.480,00+
3.1.20.08 - Vestuário e Uniformes	4.240,00+	0,00	0,00	4.240,00+
3.1.20.09 - Material de Informática	7.600,00+	2.397,86+	2.397,86+	5.202,14+
3.1.20.99 - Outros Materiais de Consumo	2.240,00+	2.637,73+	2.637,73+	397,73 -
3.1.20.99.01 - Outros Materiais de Consumo - CORECON	2.240,00+	2.637,73+	2.637,73+	397,73 -
3.1.20.99.02 - Outros Materiais de Consumo - Delegacia	0,00+	0,00	0,00	0,00
3.1.20.99.03 - Outros Materiais de Consumo - Delegacia PALMAS	0,00+	0,00	0,00	0,00
3.1.30.00 - SERVIÇOS DE TERCEIROS E ENCARGOS	440.840,00+	209.203,48+	209.203,48+	231.636,52+
3.1.30.01 - REMUNERAÇÃO DE SERVIÇOS PESSOAIS	121.960,00+	72.667,81+	72.667,81+	49.292,19+
3.1.30.01.01 - Remuneração (Salário)	100.800,00+	66.055,44+	66.055,44+	34.744,56+
3.1.30.01.01.01 - Remuneração (Salário) - ADVOGADO -	32.400,00+	32.822,19+	32.822,19+	422,19 -
3.1.30.01.01.02 - Remuneração (Salário) - CONTADOR -	32.400,00+	23.400,00+	23.400,00+	9.000,00+
3.1.30.01.01.03 - Remuneração (Salário) - DIVERSOS -	36.000,00+	9.833,25+	9.833,25+	26.166,75+
3.1.30.01.01.04 - Remuneração (Salário) - DIVERSOS -	0,00+	0,00	0,00	0,00
3.1.30.01.01.05 - Remuneração (Salário) - DIVERSOS -	0,00+	0,00	0,00	0,00
3.1.30.01.02 - Encargos Sociais de Serv. Pessoais	21.160,00+	6.612,37+	6.612,37+	14.547,63+
3.1.30.01.02.01 - Enc. Sociais de Serv. Pessoais - CORECON	21.160,00+	6.612,37+	6.612,37+	14.547,63+
3.1.30.01.02.02 - Enc. Sociais de Serv. Pessoais - Del.	0,00+	0,00	0,00	0,00
3.1.30.01.02.03 - Enc. Sociais de Serv. Pessoais - Del.	0,00+	0,00	0,00	0,00
3.1.30.02 - OUTROS SERVIÇOS E ENCARGOS	318.880,00+	136.535,67+	136.535,67+	182.344,33+
3.1.30.02.01 - Transporte de Encomendas e Cargas	6.160,00+	612,00+	612,00+	5.548,00+
3.1.30.02.02 - Transporte de Pessoal e Suas Bagagens	3.920,00+	1.186,86+	1.186,86+	2.733,14+
3.1.30.02.03 - Assinaturas de Periódicos	2.240,00+	0,00	0,00	2.240,00+
3.1.30.02.04 - Fornecimento de Energia Elétrica e Gás	5.600,00+	1.183,54+	1.183,54+	4.416,46+
3.1.30.02.05 - Conservação de Bens Móveis e Imóveis	34.200,00+	15.378,87+	15.378,87+	18.821,13+
3.1.30.02.06 - Serviços de Divulg., Impressão e Encader.	27.520,00+	27.706,89+	27.706,89+	186,89 -
3.1.30.02.06.01 - Assessoria de Imprensa	13.200,00+	27.706,89+	27.706,89+	14.506,89 -
3.1.30.02.06.02 - Impressão de Informativo	9.960,00+	0,00	0,00	9.960,00+
3.1.30.02.06.99 - Outros	4.360,00+	0,00	0,00	4.360,00+
3.1.30.02.07 - Serviço de Assistência a Saúde	22.720,00+	25.076,23+	25.076,23+	2.356,23 -
3.1.30.02.08 - Serviço de Comunicação em Geral	30.600,00+	14.377,88+	14.377,88+	16.222,12+
3.1.30.02.08.01 - Despesas com Ligações Telefônicas	14.800,00+	6.104,13+	6.104,13+	8.695,87+
3.1.30.02.08.02 - Despesas com Correio	12.560,00+	5.895,16+	5.895,16+	6.664,84+
3.1.30.02.08.99 - Outros	3.240,00+	2.378,59+	2.378,59+	861,41+
3.1.30.02.09 - Locação de Bens Móveis e Imóveis e Cond.	8.600,00+	2.284,48+	2.284,48+	6.315,52+
3.1.30.02.10 - Seguros em Geral	4.480,00+	914,73+	914,73+	3.565,27+
3.1.30.02.11 - Despesas com Alimentação	5.600,00+	326,88+	326,88+	5.273,12+
3.1.30.02.12 - Impostos, Taxas, Multas e Pedágios	25.600,00+	1.757,44+	1.757,44+	23.842,56+
3.1.30.02.13 - Despesas Miúdas de Pronto Pagamento	3.480,00+	62,40+	62,40+	3.417,60+
3.1.30.02.14 - Festividades e Similares	30.360,00+	3.579,28+	3.579,28+	26.780,72+
3.1.30.02.15 - Congressos e Similares	27.360,00+	0,00	0,00	27.360,00+
3.1.30.02.16 - Serviços de Seleção, Orient. Prof. Cursos	10.720,00+	375,00+	375,00+	10.345,00+
3.1.30.02.17 - Indenizações, Restituições e Reembolsos	4.240,00+	402,55+	402,55+	3.837,45+
3.1.30.02.18 - Despesas com Delegacias	0,00+	0,00	0,00	0,00
3.1.30.02.18.01 - Delegacia de ANÁPOLIS	0,00+	0,00	0,00	0,00
3.1.30.02.18.02 - Delegacia de Palmas	0,00+	0,00	0,00	0,00
3.1.30.02.19 - Despesas Bancárias	12.720,00+	10.140,23+	10.140,23+	2.579,77+
3.1.30.02.20 - Serviços de Informática	12.200,00+	6.026,00+	6.026,00+	6.174,00+
3.1.30.02.21 - Despesas com Eleições	2.240,00+	1.322,03+	1.322,03+	917,97+
3.1.30.02.22 - Honorários Advocatórios (Exec. Fiscais)	1.120,00+	0,00	0,00	1.120,00+
3.1.30.02.23 - Serviços de Auditoria	0,00+	0,00	0,00	0,00
3.1.30.02.24 - Água e Esgoto - CORECON - Goiânia	3.360,00+	1.696,26+	1.696,26+	1.663,74+
3.1.30.02.25 - Despesas c/ Viagens de Representação	4.620,00+	2.195,18+	2.195,18+	2.424,82+

CONSELHO REGIONAL DE ECONOMIA 18a. REGIAO - GO - COI 04/02/2020 10:42:34
Página: 3
CNPJ: 02.308.112/0001-30 - Siscontw - v. 2.0.57.03 Período: 01/01/2019 a 31/12/2019

Comparativo da Despesa Autorizada com Realizada - Analítico

Despesa	Orçada	Exec. Per.	Exercício	Diferença
3.1.30.02.26 - Serviços de Internet	3.500,00+	170,00+	170,00+	3.330,00+
3.1.30.02.27 - OS-	0,00+	0,00	0,00	0,00
3.1.30.02.28 - OS-	0,00+	0,00	0,00	0,00
3.1.30.02.98 - Despesas com CORECON Acadêmico	5.360,00+	800,00+	800,00+	4.560,00+
3.1.30.02.99 - Outros Encargos	20.360,00+	18.960,94+	18.960,94+	1.399,06+
3.1.90.00 - DIVERSAS DESPESAS DE CUSTEIO	2.374,40+	0,00	0,00	2.374,40+
3.1.90.01 - Sentenças Judiciárias	0,00+	0,00	0,00	0,00
3.1.90.02 - Desp. Exercícios Anteriores	2.374,40+	0,00	0,00	2.374,40+
3.1.90.02.01 - Pessoal	0,00+	0,00	0,00	0,00
3.1.90.02.02 - Material de Consumo	0,00+	0,00	0,00	0,00
3.1.90.02.03 - Serviços de Terceiros e Encargos	2.374,40+	0,00	0,00	2.374,40+
3.2.00.00 - TRANSFERENCIAS CORRENTES	138.600,00+	106.494,89+	106.494,89+	32.105,11+
3.2.10.00 - TRANSFERÊNCIAS INTRAGOVERNAMENTAIS	132.860,00+	104.770,62+	104.770,62+	28.089,38+
3.2.10.01 - Transferências Operacionais	0,00+	0,00	0,00	0,00
3.2.10.01.01 - Transferências p/Corecon,s	0,00+	0,00	0,00	0,00
3.2.10.03 - Contribuições Correntes	132.860,00+	104.770,62+	104.770,62+	28.089,38+
3.2.10.03.01 - Cota-Parte do COFECON	132.860,00+	104.770,62+	104.770,62+	28.089,38+
3.2.80.00 - CONTRIBUIÇÃO PASEP	3.780,00+	1.180,31+	1.180,31+	2.599,69+
3.2.80.01 - PASEP	3.780,00+	1.180,31+	1.180,31+	2.599,69+
3.2.90.00 - DIVERSAS TRANSFERÊNCIAS CORRENTES	1.960,00+	543,96+	543,96+	1.416,04+
3.2.90.01 - Transferências Diversas/Doações	1.960,00+	543,96+	543,96+	1.416,04+
3.2.90.02 - Despesas de Exercícios Anteriores	0,00+	0,00	0,00	0,00
3.2.90.03 - Transferências Diversas	0,00+	0,00	0,00	0,00
4.0.00.00 - DESPESAS DE CAPITAL	33.849,60+	1.761,00+	1.761,00+	32.088,60+
4.1.00.00 - INVESTIMENTOS	33.648,00+	1.761,00+	1.761,00+	31.887,00+
4.1.10.00 - OBRAS E INSTALAÇÕES	0,00+	0,00	0,00	0,00
4.1.20.00 - EQUIPAMENTOS E MATERIAL PERMANENTE	33.648,00+	1.761,00+	1.761,00+	31.887,00+
4.1.20.01 - Mobiliário e Utensílios de Escritórios	12.080,00+	1.761,00+	1.761,00+	10.319,00+
4.1.20.02 - Máquinas, Motores e Aparelhos	8.728,00+	0,00	0,00	8.728,00+
4.1.20.03 - Equipamentos de Informática	10.720,00+	0,00	0,00	10.720,00+
4.1.20.04 - Veículos	0,00+	0,00	0,00	0,00
4.1.20.05 - Biblioteca e Videoteca	0,00+	0,00	0,00	0,00
4.1.20.06 - Equipamentos Diversos	0,00+	0,00	0,00	0,00
4.1.20.99 - Outros Equipamentos e Material Permanente	2.120,00+	0,00	0,00	2.120,00+
4.2.00.00 - INVERSÕES FINANCEIRAS	201,60+	0,00	0,00	201,60+
4.2.10.00 - AQUISIÇÕES DE IMOVEIS	0,00+	0,00	0,00	0,00
4.2.50.00 - AQUISIÇÃO DE TIT.REPRES.CAPITAL INTEGR.	201,60+	0,00	0,00	201,60+
4.2.50.01 - Aquisição de Tit.Repres. Capital Integ.	201,60+	0,00	0,00	201,60+
4.2.90.00 - OUTRAS INVERSÕES FINANCEIRAS	0,00+	0,00	0,00	0,00
Total Executado a Maior				20.505,48
Total Executado a Menor				489.880,93
Total:	997.304,00+	527.928,55+	527.928,55+	469.375,45+

Goiânia - GO, 31 de dezembro de 2019.

Econ. MARCELO VIANA VAN DER BROOKE
Presidente
Reg. CORECON/GO 1.913/D
CPF: 471.498.251-68

NILSON ANTÔNIO DE OLIVEIRA
Contador
CRC/DF 894-O-0 T/GO
CPF: 010.263.481-53

Anexo 5 – Cota-Parte COFECON 2019

CONSELHO REGIONAL DE ECONOMIA 18ª REGIÃO - GO													
PRESTAÇÃO DE CONTAS DO EXERCÍCIO DE 2019													
RELAÇÃO DE REMESSA DE COTA-PARTE AO COFECON													
MÊS	VALOR DA RECEITA TOTAL	EXCLUSÕES			SUB-TOTAL	CRÉDITO DA RECEITA P/ B.B. S/A			RECEITA LÍQUIDA C.E.F. E OUTRAS	COTA PARTE DEVIDA	PGTO. EFETUADO	VALOR A PAGAR	
		RECEITA PATRIM.	RECEITAS DIVERSAS	TOTAL		CONVÊNIO CFE	CONVÊNIO CORECON	TOTAL (=)					
	(+)				(-)	(+)	20%	80%	(-)	100%	(=)		
SLD/17	RESTOS A PAGAR											R\$ -	R\$ 5.239,93
SLD/18	RESTOS A PAGAR											R\$ -	R\$ 448,11
TOTAL	RESTOS A PAGAR											R\$ -	R\$ 5.688,04
JAN	R\$ 178.963,51	R\$ 16,27	R\$ 193,00	R\$ 209,27	R\$ 178.754,24	R\$ 35.750,85	R\$ 143.003,39	R\$ 178.754,24	R\$ -	R\$ -	R\$ -	R\$ -	R\$ 5.688,04
FEV	R\$ 63.337,90	R\$ 63,83	R\$ 171,71	R\$ 235,54	R\$ 63.102,36	R\$ 12.620,47	R\$ 50.481,89	R\$ 63.102,36	R\$ -	R\$ -	R\$ -	R\$ -	R\$ 5.688,04
MAR	R\$ 40.072,23	R\$ 345,42	R\$ 108,00	R\$ 453,42	R\$ 39.618,81	R\$ 7.923,76	R\$ 31.695,05	R\$ 39.618,81	R\$ -	R\$ -	R\$ -	R\$ -	R\$ 5.688,04
1º TRI	R\$ 282.373,64	R\$ 425,52	R\$ 472,71	R\$ 898,23	R\$ 281.475,41	R\$ 56.295,08	R\$ 225.180,33	R\$ 281.475,41	R\$ -	R\$ -	R\$ -	R\$ -	R\$ 5.688,04
ABR	R\$ 47.889,24	R\$ 569,11	R\$ 207,42	R\$ 776,53	R\$ 47.112,71	R\$ 9.422,54	R\$ 37.690,17	R\$ 47.112,71	R\$ -	R\$ -	R\$ -	R\$ -	R\$ 5.688,04
MAI	R\$ 28.088,19	R\$ 574,57	R\$ 12,00	R\$ 586,57	R\$ 27.501,62	R\$ 5.500,32	R\$ 22.001,30	R\$ 27.501,62	R\$ -	R\$ -	R\$ -	R\$ -	R\$ 5.688,04
JUN	R\$ 26.383,00	R\$ 344,80	R\$ 7.246,48	R\$ 7.591,28	R\$ 18.791,72	R\$ 3.758,34	R\$ 15.033,38	R\$ 18.791,72	R\$ -	R\$ -	R\$ -	R\$ -	R\$ 5.688,04
2º TRI	R\$ 102.360,43	R\$ 1.488,48	R\$ 7.465,90	R\$ 8.954,38	R\$ 93.406,05	R\$ 18.681,21	R\$ 74.724,84	R\$ 93.406,05	R\$ -	R\$ -	R\$ -	R\$ -	R\$ 5.688,04
JUL	R\$ 24.928,77	R\$ 414,85	R\$ -	R\$ 414,85	R\$ 24.513,92	R\$ 4.902,78	R\$ 19.611,14	R\$ 24.513,92	R\$ -	R\$ -	R\$ -	R\$ -	R\$ 5.688,04
AGO	R\$ 21.328,44	R\$ 347,03	R\$ 3.012,00	R\$ 3.359,03	R\$ 17.969,41	R\$ 3.593,88	R\$ 14.375,53	R\$ 17.969,41	R\$ -	R\$ -	R\$ -	R\$ -	R\$ 5.688,04
SET	R\$ 21.781,72	R\$ 50,06	R\$ 150,00	R\$ 200,06	R\$ 21.581,66	R\$ 4.316,33	R\$ 17.265,33	R\$ 21.581,66	R\$ -	R\$ -	R\$ -	R\$ -	R\$ 5.688,04
3º TRI	R\$ 68.038,93	R\$ 811,94	R\$ 3.162,00	R\$ 3.973,94	R\$ 64.064,99	R\$ 12.813,00	R\$ 51.251,99	R\$ 64.064,99	R\$ -	R\$ -	R\$ -	R\$ -	R\$ 5.688,04
OUT	R\$ 27.949,95	R\$ 189,97	R\$ 750,00	R\$ 939,97	R\$ 27.009,98	R\$ 5.402,00	R\$ 21.607,98	R\$ 27.009,98	R\$ -	R\$ -	R\$ -	R\$ -	R\$ 5.688,04
NOV	R\$ 25.994,51	R\$ 138,80	R\$ -	R\$ 138,80	R\$ 25.855,71	R\$ 5.171,14	R\$ 20.684,57	R\$ 25.855,71	R\$ -	R\$ -	R\$ -	R\$ -	R\$ 5.688,04
DEZ	R\$ 32.133,69	R\$ 92,72	R\$ -	R\$ 92,72	R\$ 32.040,97	R\$ 6.408,19	R\$ 25.632,78	R\$ 32.040,97	R\$ -	R\$ -	R\$ -	R\$ -	R\$ 5.688,04
4º TRI	R\$ 86.078,15	R\$ 421,49	R\$ 750,00	R\$ 1.171,49	R\$ 84.906,66	R\$ 16.981,33	R\$ 67.925,33	R\$ 84.906,66	R\$ -	R\$ -	R\$ -	R\$ -	R\$ 5.688,04
T.GERAL	R\$ 538.851,15	R\$ 3.147,43	R\$ 11.850,61	R\$ 14.998,04	R\$ 523.853,11	R\$ 104.770,62	R\$ 419.082,49	R\$ 523.853,11	R\$ -	R\$ -	R\$ -	R\$ -	R\$ 5.688,04
NOTAS: 1_ EXCLUSÕES:													
1.1_Receita Patrimonial - Rendimento CONTA POUPANÇA:													
1.2_Receitas Diversas - (Vide Demonstrativo em Anexo).													
Goiânia, 31 de Dezembro de 2019													
Econ. MARCELO VIANA VAN DER BROOCKE						NILSON ANTÔNIO DE OLIVEIRA							
Presidente - Reg. CORECON/GO 1.913/D						Contador CRC/DF 894-O-0 T/GO							
CPF: 471.498.251-68						CPF: 010.263.481-53							

Anexo 6 – Balanço Financeiro 2019

CONSELHO REGIONAL DE ECONOMIA 18a. REGIAO - GO - CORECON / GO Página : 1
CNPJ: 02.308.112/0001-30 - Siscontw - v. 2.0.57.0- Período: Janeiro / 2019 a Dezembro / 2019

Balanço Financeiro

Receita		Despesa	
RECEITA ORÇAMENTÁRIA	538.851,15	DESPEZA ORÇAMENTÁRIA	527.928,55
RECEITAS CORRENTES	538.851,15	DESPEZAS CORRENTES	526.167,55
RECEITA DE CONTRIBUIÇÕES	373.974,25	DESPEZAS DE CUSTEIO	419.672,66
RECEITA PATRIMONIAL	3.147,43	TRANSFERENCIAS CORRENTES	106.494,89
RECEITAS DE SERVIÇOS	18.579,72	DESPEZAS DE CAPITAL	1.761,00
TRANSFERENCIAS CORRENTES	10.234,48	INVESTIMENTOS	1.761,00
OUTRAS RECEITAS CORRENTES	132.915,27	INVERSÕES FINANCEIRAS	0,00
RECEITAS DE CAPITAL	0,00		
OPERAÇÕES DE CRÉDITO	0,00		
ALIENAÇÃO DE BENS	0,00		
AMORTIZAÇÕES DE EMPRÉSTIMOS	0,00		
TRANSFERÊNCIAS DE CAPITAL	0,00		
OUTRAS RECEITAS DE CAPITAL	0,00		
RECEITA EXTRA-ORÇAMENTÁRIA	705.051,44	DESPEZA EXTRA-ORÇAMENTÁRIA	719.426,20
DIVERSOS RESPONSÁVEIS	0,00	DIVERSOS RESPONSÁVEIS	0,00
DEVEDORES DA ENTIDADE	158.247,60	DEVEDORES DA ENTIDADE	160.166,12
ENTIDADES PÚBLICAS DEVEDORAS	0,00	ENTIDADES PÚBLICAS DEVEDORAS	0,00
Adiantamento Concedido	17.195,30	Adiantamento Concedido	20.504,44
DESPESAS A REGULARIZAR	0,00	DESPESAS A REGULARIZAR	0,00
DESPESAS JUDICIAIS	0,00	DESPESAS JUDICIAIS	13.772,02
RESTOS A PAGAR	22.892,06	RESTOS A PAGAR	14.399,88
SERVIÇO DA DÍVIDA A PAGAR	0,00	SERVIÇO DA DÍVIDA A PAGAR	0,00
DEPOSITOS DE DIVERSAS ORIGENS	1.142,70	DEPOSITOS DE DIVERSAS ORIGENS	2.388,40
CONSIGNAÇÕES	35.106,29	CONSIGNAÇÕES	37.727,85
CREDORES DA ENTIDADE	200.771,51	CREDORES DA ENTIDADE	200.771,51
ENTIDADES PÚBLICAS CREDORAS	42.211,89	ENTIDADES PÚBLICAS CREDORAS	42.211,89
DESPESAS DE PESSOAL A PAGAR	227.484,09	DESPESAS DE PESSOAL A PAGAR	227.484,09
DESPESAS DE SUPRIMENTO A COMPROVAR	0,00	DESPESAS DE SUPRIMENTO A COMPROVAR	0,00
Despesas Irregulares	0,00	Despesas Irregulares	0,00
TRANSFERÊNCIAS FINANCEIRAS	0,00	TRANSFERÊNCIAS FINANCEIRAS	0,00
RECEITA NÃO CLASSIFICADA	0,00	RECEITA NÃO CLASSIFICADA	0,00
PARCELA DE CONVERSÃO MONETÁRIA	0,00	PARCELA DE CONVERSÃO MONETÁRIA	0,00
SALDOS DO EXERCÍCIO ANTERIOR	7.760,92	SALDOS PARA O EXERCÍCIO SEGUINTE	4.308,76
CAIXA	0,00	CAIXA	0,00
BANCOS-C/MOVIMENTO	0,00	BANCOS-C/MOVIMENTO	0,00
BANCOS-C/ARRECADADO	1.967,64	BANCOS-C/ARRECADADO	839,14
DISPONIBILIDADE EM TRÂNSITO	0,00	DISPONIBILIDADE EM TRÂNSITO	0,00
RESPONSÁVEL POR SUPRIMENTO	0,00	RESPONSÁVEL POR SUPRIMENTO	0,00
BANCOS-C/VINCULADA	0,00	BANCOS-C/VINCULADA	0,00
BANCOS-C/VINCULADA A APLICAÇÕES	5.793,28	BANCOS-C/VINCULADA A APLICAÇÕES	3.469,62
Total:	1.251.663,51	Total:	1.251.663,51

Goiânia - GO, 31 de dezembro de 2019

Econ. MARCELO VIANA VAN DER BROOKE
 Presidente
 Reg. CORECON/GO 1.913/D
 CPF: 471.498.251-68

NILSON ANTÔNIO DE OLIVEIRA
 Contador
 CRC/DF 894-O-0 T/GO
 CPF: 010.263.481-53

Anexo 7 – Balanço Orçamentário 2019

CONSELHO REGIONAL DE ECONOMIA 18a. REGIAO - GO - CORECON / GO
CNPJ: 02.308.112/0001-30 - Siscontw - v. 2.0.57.03

04/02/2020 10:45:21

Página : 1

Período: Janeiro / 2019 a Dezembro / 2019

Balanço Orçamentário

Contas	Previsão	Execução	Diferença	Contas	Fixação	Execução	Diferença
RECEITAS CORRENTES	995.904,00	538.851,15	(457.052,85)	DESPESAS CORRENTES	963.454,40	526.167,55	(437.286,85)
RECEITA DE CONTRIBUIÇÕES	642.080,00	373.974,25	(268.105,75)	DESPESAS DE CUSTEIO	824.854,40	419.672,66	(405.181,74)
RECEITA PATRIMONIAL	12.200,00	3.147,43	(9.052,57)	TRANSFERENCIAS CORRENTES	138.600,00	106.494,89	(32.105,11)
RECEITAS DE SERVIÇOS	30.080,00	18.579,72	(11.500,28)				
TRANSFERENCIAS CORRENTES	51.864,00	10.234,48	(41.629,52)				
OUTRAS RECEITAS CORRENTES	259.680,00	132.915,27	(126.764,73)				
RECEITAS DE CAPITAL	1.400,00	0,00	(1.400,00)	DESPESAS DE CAPITAL	33.849,60	1.761,00	(32.088,60)
OPERAÇÕES DE CRÉDITO	0,00	0,00	0,00	INVESTIMENTOS	33.648,00	1.761,00	(31.887,00)
ALIENAÇÃO DE BENS	784,00	0,00	(784,00)	INVERSÕES FINANCEIRAS	201,60	0,00	(201,60)
AMORTIZAÇÕES DE EMPRÉSTIMOS	0,00	0,00	0,00				
TRANSFERÊNCIAS DE CAPITAL	616,00	0,00	(616,00)				
OUTRAS RECEITAS DE CAPITAL	0,00	0,00	0,00				
SUBTOTALS	997.304,00	538.851,15	(458.452,85)	SUBTOTALS	997.304,00	527.928,55	(469.375,45)
DÉFICIT	0,00	0,00	0,00	SUPERÁVIT	0,00	10.922,60	10.922,60
TOTALS	997.304,00	538.851,15	(458.452,85)	TOTALS	997.304,00	538.851,15	(458.452,85)

Goiânia - GO, 31 de dezembro de 2019

Econ. MARCELO VIANA VAN DER BROOKE
Presidente
Reg. CORECON/GO 1.913/D
CPF: 471.498.251-68

NILSON ANTÔNIO DE OLIVEIRA
Contador
CRC/DF 894-O-0 T/GO
CPF: 010.263.481-53

Anexo 8 – Balanço Patrimonial Comparado 2018/2019

CONSELHO REGIONAL DE ECONOMIA 18a. REGIAO - GO - CORECON / GO

04/02/2020 10:46:53

CNPJ: 02.308.112/0001-30 - Siscontw - v. 2.0.57.03

Página : 1

Período: Dezembro / 2018 e Dezembro / 2019

Balanço Patrimonial Comparado

Ativo	Dez / 2018	Dez / 2019	Varição	Passivo	Dez / 2018	Dez / 2019	Varição
ATIVO FINANCEIRO	11.808,62	27.356,14	15.547,52+	PASSIVO FINANCEIRO	32.807,41	37.432,33	4.624,92+
DISPONÍVEL	1.967,64	839,14	1.128,50 -	DÍVIDA FLUTUANTE	32.807,41	37.432,33	4.624,92+
CAIXA	0,00	0,00	0,00	RESTOS A PAGAR	23.726,77	32.218,95	8.492,18+
BANCOS-C/MOVIMENTO	0,00	0,00	0,00	SERVIÇO DA DÍVIDA A PAGAR	0,00	0,00	0,00
BANCOS-C/ARRECAÇÃO	1.967,64	839,14	1.128,50 -	DEPOSITOS DE DIVERSAS ORIGENS	1.245,70	0,00	1.245,70 -
DISPONIBILIDADE EM TRÂNSITO	0,00	0,00	0,00	CONSIGNAÇÕES	7.834,94	5.213,38	2.621,56 -
RESPONSÁVEL POR SUPRIMENTO	0,00	0,00	0,00	CRÉDORES DA ENTIDADE	0,00	0,00	0,00
DISPONÍVEL VINCULADO EM C/C BANCÁRIA	5.793,28	3.469,62	2.323,66 -	ENTIDADES PÚBLICAS CREDORAS	0,00	0,00	0,00
BANCOS-C/VINCULADA	0,00	0,00	0,00	RESULTADO PENDENTE	0,00	0,00	0,00
BANCOS-C/VINCULADA A APLICAÇÕES FINANCEIRAS	5.793,28	3.469,62	2.323,66 -	DESPESAS DE PESSOAL A PAGAR	0,00	0,00	0,00
Banco Central do Brasil - BACEN	0,00	0,00	0,00	DESPESAS DE SUPRIMENTO A COMPROVAR	0,00	0,00	0,00
REALIZÁVEL	4.047,70	9.275,36	5.227,66+	Despesas Irregulares	0,00	0,00	0,00
DIVERSOS RESPONSÁVEIS	2,05	2,05	0,00	Sem ou Além do Crédito	0,00	0,00	0,00
Suprimento de Fundos	2,05	2,05	0,00	Por Falta de Empenho	0,00	0,00	0,00
Desfalques ou Desvios	0,00	0,00	0,00	Por Classificação Imprópria	0,00	0,00	0,00
Comprovação Irregular	0,00	0,00	0,00	Por Comprovação Irregular	0,00	0,00	0,00
Responsabilidade em Apuração	0,00	0,00	0,00	Sem Comprovação	0,00	0,00	0,00
Saldos não Recolhidos	0,00	0,00	0,00	Por falta de Licitação	0,00	0,00	0,00
DEVEDORES DA ENTIDADE	1.929,37	3.847,89	1.918,52+				
ENTIDADES PÚBLICAS DEVEDORAS	0,00	0,00	0,00				
Adiantamento Concedido	2.116,28	5.425,42	3.309,14+				
RESULTADO PENDENTE	0,00	13.772,02	13.772,02+				
DESPESAS A REGULARIZAR	0,00	0,00	0,00				
DESPESAS JUDICIAIS	0,00	13.772,02	13.772,02+				
ATIVO PERMANENTE	630.240,97	630.188,82	52,15 -	PASSIVO PERMANENTE	0,00	0,00	0,00
BENS PATRIMONIAIS	153.023,95	154.784,95	1.761,00+	DÍVIDA FUNDADA	0,00	0,00	0,00
BENS MÓVEIS	73.578,68	75.339,68	1.761,00+				
BENS IMÓVEIS	79.445,27	79.445,27	0,00				
BENS INTANGÍVEIS	0,00	0,00	0,00				
CRÉDITOS	477.217,02	475.403,87	1.813,15 -				
DÍVIDA ATIVA	477.217,02	475.403,87	1.813,15 -				
VALORES	0,00	0,00	0,00				
TÍTULOS DE EMPRESAS ESTATAIS	0,00	0,00	0,00				
TÍTULOS DA DÍVIDA PÚBLICA	0,00	0,00	0,00				
ALMOXARIFADOS	0,00	0,00	0,00				
OUTROS VALORES	0,00	0,00	0,00				
SOMA DO ATIVO REAL	642.049,59	657.544,96	15.495,37+	SOMA DO PASSIVO REAL	32.807,41	37.432,33	4.624,92+
SALDO PATRIMONIAL				SALDO PATRIMONIAL			
PATRIMONIO (Passivo Real a Descoberto)				PATRIMONIO (Ativo Real Líquido)	609.242,18	620.112,63	10.870,45 +
Total:	642.049,59	657.544,96	15.495,37+	Total:	642.049,59	657.544,96	15.495,37+

Goiânia - GO, 31 de dezembro de 2019

Econ. MARCELO VIANA VAN DER BROOKE
Presidente
Reg. CORECON/GO 1.913/D
CPF: 471.498.251-68

NILSON ANTÔNIO DE OLIVEIRA
Contador
CRC/DF 894-0-0 T/GO
CPF: 010.263.481-53

Anexo 9 – Demonstrativo das Variações Patrimoniais

CONSELHO REGIONAL DE ECONOMIA 18a. REGIAO - GO - CORECON 04/02/2020 10:47:52
Página : 1
CNPJ: 02.308.112/0001-30 - Siscontw - v. 2.0.57 Período: Janeiro / 2019 a Dezembro / 2019

Demonstrativo das Variações Patrimoniais

Variações Ativas		Variações Passivas	
RESULTANTES EXECUÇÃO ORÇAMENTÁRIA	540.612,15	RESULTANTES EXECUÇÃO ORÇAMENTÁRIA	574.044,27
RECEITA ORÇAMENTÁRIA	538.851,15	DESPESA ORÇAMENTÁRIA	527.928,55
RECEITAS CORRENTES	538.851,15	DESPESAS CORRENTES	526.167,55
RECEITA DE CONTRIBUIÇÕES	373.974,25	DESPESAS DE CUSTEIO	419.672,66
RECEITA PATRIMONIAL	3.147,43	TRANSFERENCIAS CORRENTES	106.494,89
RECEITAS DE SERVIÇOS	18.579,72	DESPESAS DE CAPITAL	1.761,00
TRANSFERENCIAS CORRENTES	10.234,48	INVESTIMENTOS	1.761,00
OUTRAS RECEITAS CORRENTES	132.915,27	INVERSÕES FINANCEIRAS	0,00
RECEITAS DE CAPITAL	0,00		
OPERAÇÕES DE CRÉDITO	0,00		
ALIENAÇÃO DE BENS	0,00		
AMORTIZAÇÕES DE EMPRÉSTIMOS	0,00		
TRANSFERÊNCIAS DE CAPITAL	0,00		
OUTRAS RECEITAS DE CAPITAL	0,00		
MUTAÇÕES PATRIMONIAIS	1.761,00	MUTAÇÕES PATRIMONIAIS	46.115,72
Aquisição de Bens Móveis	1.761,00	Cobrança da Dívida Ativa	46.115,72
Construção ou Aquisição de Bens Imóveis	0,00	Alienação de Bens Móveis	0,00
Aquisição de Títulos e Valores	0,00	Alienação de Bens Imóveis	0,00
Doação de Bens Móveis	0,00	Alienação de Títulos e Valores	0,00
Empréstimos Concedidos	0,00	Empréstimos Tomados	0,00
Diversos	0,00	Recebimento de Créditos	0,00
		Diversos	0,00
INDEPENDENTES DA EXECUÇÃO ORÇAMENTÁRIA	44.302,57	INDEPENDENTES DA EXECUÇÃO ORÇAMENTÁRIA	0,00
Inscrição da Dívida Ativa	44.302,57	Cancelamento de Créditos	0,00
Inscrição de Outros Créditos	0,00	Diversos	0,00
Incorporação de Bens	0,00	Superviniências Diversas	0,00
De Restos a Pagar	0,00		
De Depósitos de Diversas Origens	0,00		
De Outras Dívidas Passivas	0,00		
Administração Indireta	0,00		
Total das Variações Ativas	584.914,72	Total das Variações Passivas	574.044,27
Resultado Patrimonial		Resultado Patrimonial	
- Déficit do Exercício	-	- Superavit do Exercício	10.870,45
Total:	584.914,72	Total:	584.914,72

Goiânia - GO, 31 de dezembro de 2019

Econ. MARCELO VIANA VAN DER BROOKE
Presidente
Reg. CORECON/GO 1.913/D
CPF: 471.498.251-68

NILSON ANTÔNIO DE OLIVEIRA
Contador
CRC/DF 894-O-0 T/GO
CPF: 010.263.481-53



Anexo 10 – Notas Explicativas às Demonstrações Contábeis em 31/12/2019

CONSELHO REGIONAL DE ECONOMIA 18ª REGIÃO - GO
NOTAS EXPLICATIVAS ÀS DEMONSTRAÇÕES CONTÁBEIS
EM 31 DE DEZEMBRO DE 2019

1 Contexto Operacional

O Conselho Regional de Economia de Goiás – CORECON/GO – tem como principais funções, orientar e fiscalizar o exercício da profissão do economista, além do registro dos profissionais. É uma autarquia dotada de personalidade jurídica de direito público e de estrutura federativa, com autonomia administrativa e financeira, gestão de seus recursos, regime de trabalho e relações empregatícias.

A principal fonte de recursos do Conselho são as contribuições de anuidades dos profissionais e empresas de economia.

O CORECON/GO goza de imunidade tributária total em relação aos seus bens, rendas e serviços, nos termos do Art. 150 da Constituição Federal.

2 Diretrizes Contábeis

2.1 Apresentação e elaboração das Demonstrações Contábeis

As demonstrações contábeis apresentadas foram elaboradas com observância aos princípios contábeis e às disposições da Lei Federal nº 4.320/64 e às resoluções do COFECON – Conselho Federal de Economia que tratam da matéria, em especial a Resolução nº 1.841, de 10 de dezembro de 2010.

Não se implementaram as diretrizes das Normas Brasileiras de Contabilidade Aplicadas ao Setor Público conforme orientação do COFECON.

As demonstrações contábeis e suas respectivas notas explicativas estão apresentadas com valores expressos em reais.

As Notas Explicativas são parte integrante das demonstrações contábeis contendo informações relevantes, complementares ou suplementares àquelas não suficientemente evidenciadas ou não constantes nas demonstrações contábeis. As notas explicativas incluem os critérios utilizados na elaboração das demonstrações contábeis, as informações de naturezas patrimonial, orçamentária, econômica, financeira, legal, física, social e de desempenho e outros eventos não suficientemente evidenciados ou não constantes nas referidas demonstrações.

Na elaboração das demonstrações contábeis, foi utilizado o regime de competência para as despesas e de caixa para as receitas.

2.2 Práticas Contábeis

a) Disponível e Aplicações Financeiras de liquidez imediata

As disponibilidades são mensuradas ou avaliadas pelo valor original na data do Balanço Patrimonial.

As aplicações financeiras são mensuradas ou avaliadas pelo valor original, acrescidas dos rendimentos até a data do Balanço Patrimonial.

Os rendimentos auferidos foram contabilizados em contas de resultado. Os saldos registrados no final de cada período são os seguintes:

CONTA	DEZEMBRO - 2019	DEZEMBRO - 2018
Caixa	R\$ 0,00	R\$ 0,00
Banco do Brasil S.A. – Conta Movimento	R\$ 0,00	R\$ 0,00
Banco do Brasil S.A. – Conta Arrecadação	R\$ 0,00	R\$ 0,00
Banco do Brasil S.A. – Poupança – V.51 – 010	R\$ 0,00	R\$ 761,29
Banco do Brasil S.A. – Poupança – V.51 – 377	R\$ 0,00	R\$ 5.031,99
Banco do Brasil S.A. – Poupança – V.51 – 011	R\$ 1.174,38	R\$ 0,00
Banco do Brasil S.A. – Poupança – V.51 – 423	R\$ 2.295,24	R\$ 0,00
Caixa Econômica Federal – Conta Arrecadação	R\$ 839,14	R\$ 1.967,64
TOTAL	R\$ 4.308,76	R\$ 7.760,92

As aplicações financeiras apresentaram um rendimento total em DEZEMBRO/2019 de R\$ 3.147,43.

b) Realizável

Os direitos realizáveis foram mensurados ou avaliados pelo valor original.

CONTA	DEZEMBRO - 2019	DEZEMBRO - 2018
Diversos Responsáveis	R\$ 2,05	R\$ 2,05
Devedores da Entidade	R\$ 3.847,89	R\$ 1.929,37
Adiantamento Concedido	R\$ 5.425,42	R\$ 2.116,28
Depósitos Judiciais	R\$ 13.772,02	R\$ 0,00
TOTAL	R\$ 23.047,38	R\$ 4.047,70

b.1) Depósitos Judiciais

Conforme solicitações judiciais, o CORECON-GO teve valores bloqueados em contas bancárias relativos a processo de perdas e danos conforme OJ-TRF 1ª Região nº 20190005811663 no total de R\$13.772,02.

c) Imobilizado

O ativo imobilizado é mensurado ou avaliado com base no valor de aquisição, produção ou construção. Não houve reconhecimento de depreciação, amortização ou exaustão. Não existiu no período reavaliação de ativos.

CONTA	DEZEMBRO - 2019	DEZEMBRO - 2018
Bens móveis	R\$ 75.339,68	R\$ 73.578,68
Bens imóveis	R\$ 79.445,27	R\$ 79.445,27
Bens intangíveis	<u>R\$ 0,00</u>	<u>R\$ 0,00</u>
TOTAL	R\$ 154.784,95	R\$ 153.023,95

Aquisição de Imobilizado – 2019: R\$ 1.761,00

Baixa de Imobilizado – 2019: R\$ 0,00

d) Depreciação, Amortização e Exaustão

Não houve reconhecimento de depreciação, amortização e exaustão.

e) Dívida Ativa

O valor da dívida ativa em 31/12/2019 apresenta-se conforme tabela abaixo:

Saldo em 31/12/2018	R\$ 477.217,02
Inscrição – 2.019	R\$ 44.302,57
Recebimentos e/ou baixas – 2.019	<u>(R\$ 46.115,72)</u>
Saldo em 2019	R\$ 475.403,87

f) Obrigações de Curto Prazo

As obrigações são mensuradas ou avaliadas pelo valor original. As atualizações e os ajustes apurados são contabilizados em contas de resultado.

No Passivo Financeiro até 31/12/19, registra-se um saldo de R\$ 37.432,33, descrito abaixo:

	DEZEMBRO - 2019	DEZEMBRO - 2018
Restos a Pagar – 2015	R\$ 3.357,61	R\$ 3.357,61
Restos a Pagar – 2016	R\$ 669,04	R\$ 669,04
Restos a Pagar – 2017	R\$ 5.239,93	R\$ 5.239,93
Restos a Pagar – 2018	R\$ 448,11	R\$ 14.460,19
Restos a Pagar – 2019	R\$ 22.504,26	R\$ 0,00
Depósitos e Diversas Origens	R\$ 0,00	R\$ 1.245,70
Consignações a Recolher	R\$ 5.213,38	R\$ 7.834,94
Credores da Entidade	R\$ 0,00	R\$ 0,00
Entidades Públicas Credoras	R\$ 0,00	R\$ 0,00
Saldo em 2019 – (Passivo Real)	R\$ 37.432,33	R\$ 32.807,41

g) Apuração do Resultado

g.1) Resultado Patrimonial

Até 31 de Dezembro de 2019 apurou-se um resultado patrimonial com Superávit de R\$ 10.870,45, conforme Demonstrativo de Variações Patrimoniais. No Balanço Patrimonial esse resultado está acumulado no Patrimônio (Ativo Real Líquido) no valor de R\$ 620.112,63.

As Variações Patrimoniais Aumentativas são representadas pelas Receitas Correntes Arrecadadas até 31 de Dezembro de 2019, no valor de R\$ 538.851,15 e pela inscrição de Créditos da Dívida Ativa no valor de R\$44.302,57 e aquisição de bens móveis no valor de R\$ 1.761,00.

As Variações Patrimoniais Diminutivas são representadas pelas Despesas Correntes Liquidadas até 31 de Dezembro de 2019, no valor de R\$ 527.928,55 e pela baixas de Créditos em Dívida Ativa no valor de R\$46.115,72.

g.2) Resultado Orçamentário

Em 31 de Dezembro de 2019 apurou-se o resultado de execução orçamentária, a saber:

	DEZEMBRO - 2019	DEZEMBRO - 2018
Receitas Arrecadadas	R\$ 538.851,15	R\$ 537.608,51
Despesas Realizadas	R\$ 527.928,55	R\$ 524.393,01
Resultado Orçamentário	R\$ 10.922,60	R\$ 13.215,50

g.3) Resultado Financeiro

O Balanço Patrimonial do CORECON/GO em 31/12/19 registrou um Déficit financeiro de R\$14.384,95, demonstrado na tabela seguinte:

	DEZEMBRO - 2019	DEZEMBRO - 2018
Ativo Circulante	R\$ 23.047,38	R\$ 4.047,70
Passivo Circulante	<u>R\$ 37.432,33</u>	<u>R\$ 32.807,41</u>
Déficit	(R\$ 14.384,95)	(R\$ 28.759,71)

g.4) Variações Patrimoniais

O Demonstrativo das Variações Patrimoniais em 31 de Dezembro de 2.019 espelha um superávit de R\$10.870,45 (Dez mil, oitocentos e setenta reais e quarenta e cinco centavos). Superávit este provocado pela diferença entre a receita orçamentária R\$ 538.851,15 e a despesa orçamentária R\$527.928,55, menos cobrança da Dívida Ativa, mais inscrição de Dívida Ativa, a saber:

Receita arrecadada		R\$ 538.851,15
<u>Despesa realizada</u>		
Correntes	(R\$ 526.167,55)	
De Capital	(R\$ 1.761,00)	<u>(R\$ 527.928,55)</u>
Superávit orçamentário		R\$ 10.922,60
Cobrança da Dívida Ativa		(R\$ 46.115,72)
Inscrição da Dívida Ativa		R\$ 44.302,57
Mutações Patrimoniais		R\$ 1.761,00
Baixa –		<u>R\$ 0,00</u>
Total - Superávit		R\$ 10.870,45

O superávit orçamentário (R\$ 10.922,60) (+) mutações patrimoniais ativas (R\$1.761,00) (+) inscrição da dívida ativa (R\$ 44.302,57) (-) cobrança da dívida ativa (R\$ 46.115,72) resultaram no superávit de R\$ 10.870,45, demonstrado acima.

h) Sistemática de Apuração de Custos no Âmbito da Unidade

São apurados de acordo com a aquisição e pagamentos efetuados durante o exercício.

i) Valor Adicionado

Demonstra a distribuição do valor devidamente arrecadado, ou seja, de que maneira o valor arrecadado foi gasto pela entidade.

j) Fluxo de Caixa (Sintético e Analítico)

Demonstram a capacidade de pagamentos, tendo como base a receita arrecadada e os saldos financeiros anteriores.

3 Conclusão

O Balanço Patrimonial do Conselho Regional de Economia 18ª Região – GO encerrado em 31 de Dezembro de 2019, o Balanço Financeiro, e o Demonstrativo das Variações Patrimoniais correspondentes ao período findo naquela data representam, adequadamente, em todos os aspectos relevantes, a posição patrimonial e financeira do CORECON-GO, estando os resultados de suas operações de acordo com práticas contábeis adotadas no Brasil.

Com base no resultado do período findo em 31/12/2019, verifica-se que a posição econômico/financeira do exercício foi positiva, o que demonstra que as receitas foram superiores às despesas visto que o superávit orçamentário foi de R\$ 10.922,60, que deduzidas as mutações patrimoniais passivas R\$ 46.115,72 + inscrição da dívida ativa R\$ 44.303,57 + mutações patrimoniais ativas R\$ 1.761,00 acumula um superávit de R\$ 10.870,45. No Balanço Social, fica o lucro positivo do bom atendimento aos economistas vinculados ao CORECON-GO.

Goiânia, 31 de Dezembro de 2019.

NILSON ANTÔNIO DE OLIVEIRA

Contador CRC-DF 894-O-0 T/GO

CPF: 010.263.481-53